



T.C
TOKAT VALİLİĞİ
Gıda, Tarım ve Hayvancılık
İl Müdürlüğü



2017 YILI
TARIM İSTATİSTİKLERİ



Koordinasyon ve Tarımsal Veriler Şube Müdürlüğü
www.tokattarim.gov.tr

TOKAT
2018

1. TOKAT İLİ ARAZİ DAĞILIMI

1.1. ARAZİ KULLANIM DURUMU


Tablo 1. Tokat İli Arazi Kullanım Durumu

(2017)

| ARAZİ DAĞILIMI | ALAN (Ha) | % |
|----------------------|-----------|--------|
| TARIMSAL ARAZİ | 363.550 | 36,10 |
| ÇAYIR MER'A ARAZİLER | 121.775 | 12,09 |
| ORMAN ARAZİSİ | 444.125 | 44,10 |
| DİĞER ARAZİLER | 77.750 | 7,72 |
| İLİN YÜZÖLÇÜMÜ | 1.007.200 | 100,00 |

Grafik 1. Tokat İli Arazi Dağılımı

(2017)



1.2. TARIM ALANLARININ DAĞILIMI

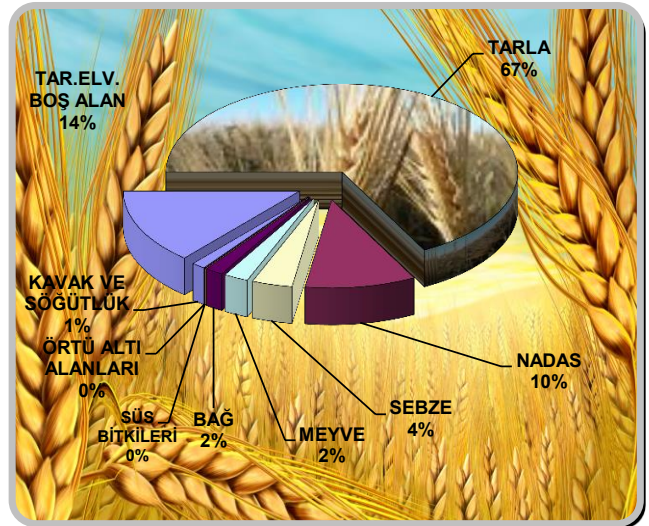
Tablo 2. Tokat İli Tarım Alanları

(2017)

| TARIMSAL FAALİYETLER | EKİLİŞ (Ha) | EKİLİŞ % |
|----------------------|-------------|----------|
| TARLA | 244.320 | 67,25 |
| NADAS | 36.950 | 10,17 |
| SEBZE | 13.470 | 3,71 |
| MEYVE | 8.193 | 2,26 |
| BAĞ | 5.988 | 1,65 |
| SÜS BİTKİLERİ | 41 | 0,01 |
| ÖRTÜ ALTI ALANLARI | 104 | 0,03 |
| KAVAK VE SÖĞÜTLÜK | 4.532 | 1,25 |
| TAR.ELV. BOŞ ALAN | 49.714 | 13,68 |
| GENEL TOPLAM | 363.310 | 100 |

Grafik 2. Tokat İli Tarım Alanları Dağılımı

(2017)



1.2.1. TARLA ÜRÜNLERİ ÜRETİMİ


Tablo 3. Tokat İli Tarla Ürünleri Üretim Alanı

(2017)

| ÜRÜN GRUBU | EKİLİŞ (Ha) | EKİLİŞ % |
|--------------------|-------------|----------|
| TAHILLAR | 157.265 | 64,37 |
| BAKLAGİLLER | 21.785 | 8,92 |
| YEM BİTKİLERİ | 27.640 | 11,31 |
| ENDÜSTRİ BİTKİLERİ | 13.767 | 5,63 |
| YUMRULU BİTKİLER | 8.006 | 3,28 |
| YAĞLI TOHURLAR | 15.748 | 6,45 |
| DİĞER | 110 | 0,05 |
| GENEL TOPLAM | 244.320 | 100,00 |

Grafik 3. Tokat İli Tarla Ürünleri Dağılımı

(2017)

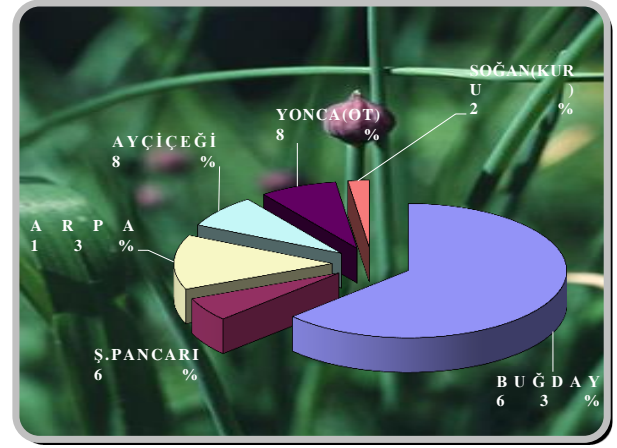


II.ÜRÜN ALANLARA DAHİL DEĞİLDİR.

Tablo 4. Tokat İli Bazı Tarla Ürünleri Üretim Alanı (2017)

| ÜRÜN GRUBU | EKİLİŞ (Ha) | EKİLİŞ % |
|--------------|-------------|----------|
| BUĞDAY | 123.731 | 50,64 |
| ARPA | 25.919 | 10,61 |
| YONCA(OT) | 15.507 | 6,35 |
| AYÇİÇEĞİ | 15.678 | 6,42 |
| FİĞ(DANE) | 12.775 | 5,23 |
| Ş.PANCARI | 11.311 | 4,63 |
| SOĞAN(KURU) | 4.249 | 1,74 |
| DİĞER | 35.151 | 14,39 |
| GENEL TOPLAM | 244.320 | 100,00 |

Grafik 4. Tokat İli Bazı Tarla Ürünleri Dağılımı (2017)



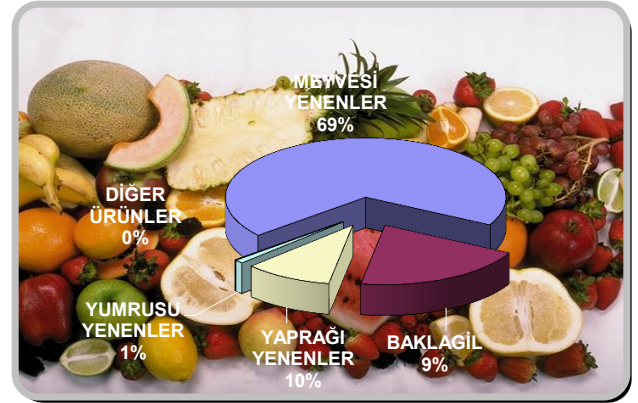
1.2.2. SEBZE ÜRÜNLERİ ÜRETİMİ

Tablo 5. Tokat İli Sebze Ürünleri Üretim Alanı (2017)

| ÜRÜN GRUBU | EKİLİŞ (Ha) | EKİLİŞ % |
|------------------|-------------|----------|
| MEYVESİ YENENLER | 11.043 | 68,82 |
| BAKLAGİLLER | 3.214 | 20,03 |
| YAPRAĞI YENENLER | 1.622 | 10,11 |
| YUMRUSU YENENLER | 151 | 0,94 |
| DİĞER ÜRÜNLER | 16 | 0,10 |
| GENEL TOPLAM | 16.046 | 100,00 |

II.ÜRÜN ALANLARA DAHİLDİR.

Grafik 5. Tokat İli Sebze Ürünleri Dağılımı (2017)




Tablo 6. Tokat İli Sebze Ürünleri Üretim Alanı (2017)

| ÜRÜN ADI | EKİLİŞ (Ha) | EKİLİŞ % |
|--------------|-------------|----------|
| DOMATES | 5.997 | 37,37 |
| FASULYE | 2.682 | 16,72 |
| KAVUN-KARPUZ | 1.872 | 11,67 |
| BİBER | 1.832 | 11,41 |
| HIYAR | 656 | 4,09 |
| LAHANA | 280 | 1,75 |
| ISPAK | 212 | 1,32 |
| DİĞER | 2.515 | 15,67 |
| GENEL TOPLAM | 16.046 | 100,00 |

II.ÜRÜN ALANLARA DAHİLDİR

Grafik 6. Tokat İli Sebze Ürünleri Dağılımı (2017)



1.2.3. MEYVE ÜRÜNLERİ ÜRETİMİ

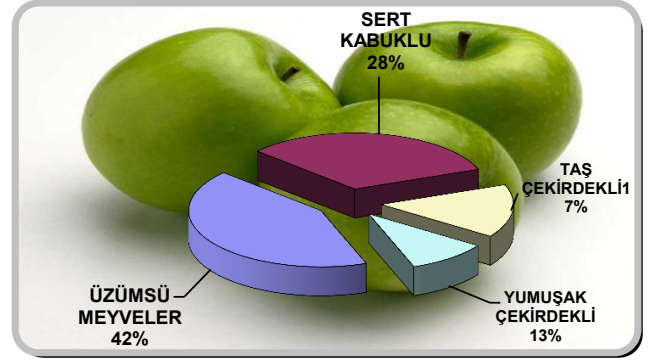
Tablo 7. Tokat İli Meyve Ürünleri Üretim Alanı

(2017)

| ÜRÜN GRUBU | EKİLİŞ (Ha) | EKİLİŞ % |
|-----------------------|-------------|----------|
| ÜZÜMSÜ MEYVELER | 5.984 | 42 |
| SERT KABUKLULAR | 4.586 | 32 |
| TAŞ ÇEKİRDEKLİLER | 2.162 | 15 |
| YUMUŞAK ÇEKİRDEKLİLER | 1.394 | 10 |
| GENEL TOPLAM | 14.125 | 100 |

Grafik 7. Tokat İli Meyve Ürünleri Dağılımı

(2017)



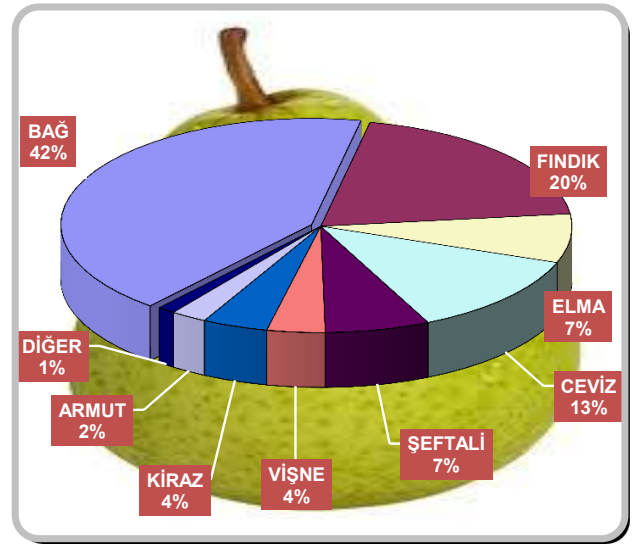
Tablo 8. Tokat İli Meyve Ürünleri Üretim Alanı

(2017)

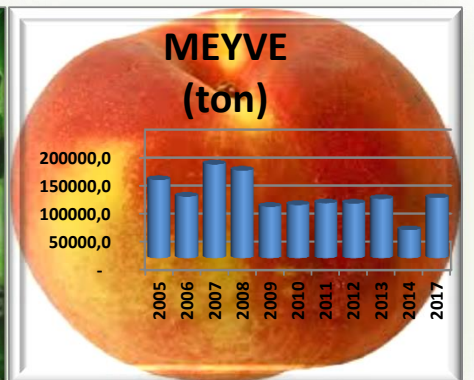
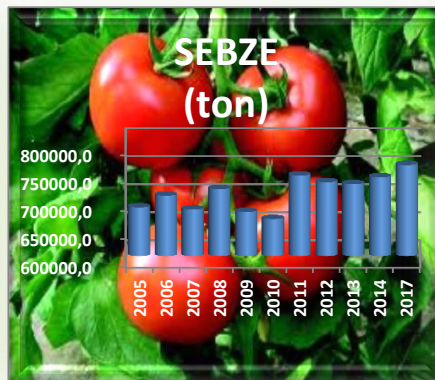
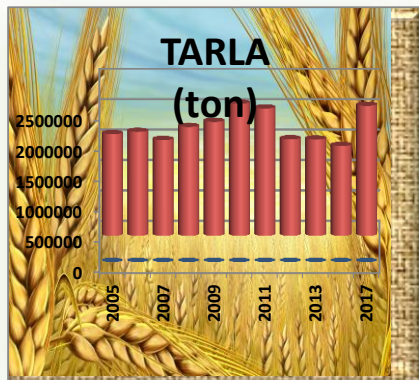
| ÜRÜN ADI | EKİLİŞ (Ha) | EKİLİŞ % |
|--------------|-------------|----------|
| BAĞ | 5.938 | 42 |
| FINDIK | 2.822 | 20 |
| CEVİZ | 1.756 | 12 |
| ELMA | 1.049 | 7 |
| ŞEFTALİ | 951 | 7 |
| KİRAZ | 594 | 4 |
| VİŞNE | 528 | 4 |
| ARMUT | 328 | 2 |
| DİĞER | 160 | 1 |
| GENEL TOPLAM | 14.125 | 100 |

Grafik 8. Tokat İli Meyve Ürünleri Dağılımı

(2017)



Grafik 9. Tokat İli Yıllara Göre Tarla-Sebze-Meyve Üretim Miktarı Değişimi



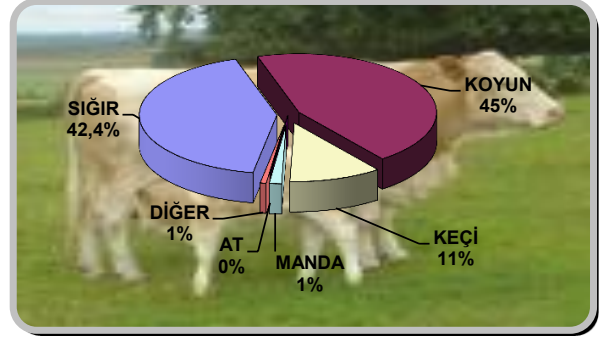
2. TOKAT İLİ HAYVAN VARLIĞI

2.1. HAYVAN VARLIĞI VE HAYVANSAL ÜRETİM

Tablo 9. Tokat İli Büyükbaş Küçükbaş Hayvan Varlığı (2017)

| CİNSİ | SAYISI | % |
|---------------------|----------------|------------|
| SİĞİR | 269.492 | 42 |
| KOYUN | 283.091 | 45 |
| KEÇİ | 69.097 | 11 |
| MANDA | 9.160 | 1 |
| AT | 819 | 0 |
| DİĞER | 4.466 | 1 |
| GENEL TOPLAM | 636.125 | 100 |

Grafik 9. Tokat İli Hayvan Varlığı Dağılımı (2017)



Tablo 10. Tokat İli Hayvan Varlığı (2017)

| HAYVAN GRUBU | | ADET | % Sİ | |
|-----------------------------|----------------------|----------------|------------|----|
| BÜYÜKBAŞ | SİĞİR | KÜLTÜR | 88.618 | 33 |
| | | K.MELEZ | 139.977 | 52 |
| | | YERLİ | 40.897 | 15 |
| | SİĞİR TOPLAMI | 269.492 | 100 | |
| | MANDA | 9.160 | 3 | |
| BÜYÜKBAŞ TOPLAMI | 278.652 | 100 | | |
| KÜÇÜKBAŞ | KOYUN | 283.091 | 80 | |
| | KİL KEÇİSİ | 69.097 | 20 | |
| KÜÇÜKBAŞ TOPLAMI | 352.188 | 100 | | |
| TEK TIRNAKLI | AT | 819 | 15 | |
| | EŞEK | 4.325 | 82 | |
| | KATIR | 141 | 3 | |
| TEK TIRNAKLI TOPLAMI | 5.285 | 100 | | |
| KÜÇÜK EVCİL | TAVUK | 179.665 | 92 | |
| | HİNDİ | 4.363 | 2 | |
| | ÖRDEK | 3.661 | 2 | |
| | KAZ | 7.683 | 4 | |
| KÜÇÜK EVCİL TOPLAMI | 195.372 | 100 | | |
| ARICILIK | ARI KOVANI | 40.739 | 100 | |

Tablo 11. Tokat İli Hayvansal Üretim Miktarı (2017)

| ÜRETİMİN ADI | MİKTAR | BİRİM |
|--------------|---------|-------|
| SÜT | 303.099 | Ton |



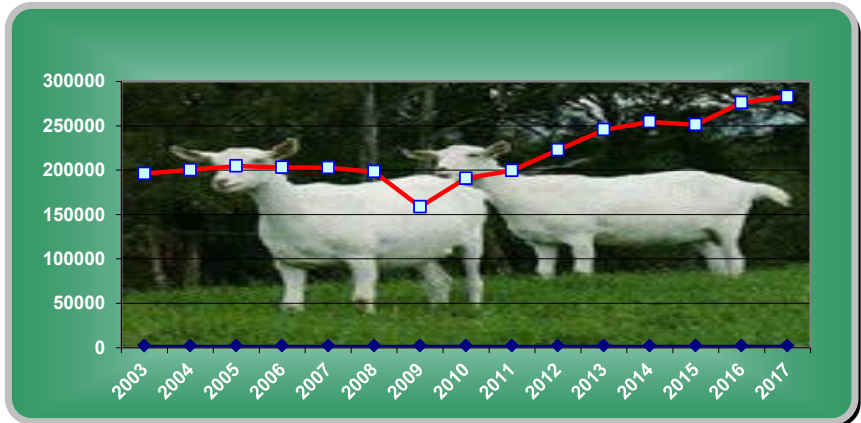
| | | |
|---------|------------|------|
| YUMURTA | 40.732.010 | Adet |
|---------|------------|------|

| | | |
|---------|-------|-----|
| BAL | 548 | Ton |
| BALMUMU | 27,84 | Ton |

Tablo 13. Tokat İli Yıllar İtibari İle Koyun Varlığı (2003 - 2017)

| Yıllar | Baş |
|--------|---------|
| 2003 | 196.145 |
| 2004 | 200.106 |
| 2005 | 204.553 |
| 2006 | 203.120 |
| 2007 | 202.665 |
| 2008 | 198.204 |
| 2009 | 158.652 |
| 2010 | 190.831 |
| 2011 | 199.646 |
| 2012 | 222.649 |
| 2013 | 245.477 |
| 2014 | 254.404 |
| 2015 | 251.224 |
| 2016 | 276.043 |
| 2017 | 283.091 |

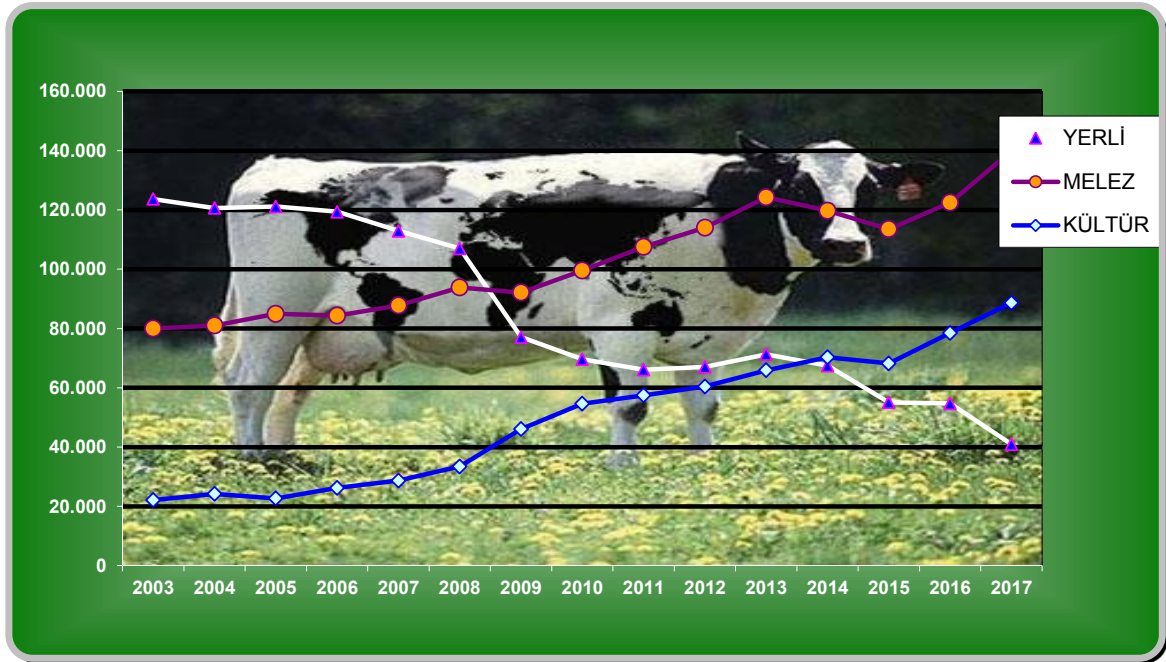
Grafik 11. Tokat İli Yıllar İtibariyle Koyun Varlığı (2003 - 2017)



Tablo 12. Tokat İli Irklara Göre Büyükbaş Hayvan Varlığı (2003 - 2017)

| Yıllar | Yerli | % | Melez | % | Kültür | % | Toplam | Manda | % | B.B.Toplamı |
|--------|---------|----|---------|----|--------|-----|---------|-------|-------|-------------|
| 2003 | 123.690 | 55 | 79.963 | 35 | 22.084 | 9,8 | 225.737 | 9.197 | 3,915 | 234.934 |
| 2004 | 120.652 | 53 | 81.010 | 36 | 24.217 | 11 | 225.879 | 9.454 | 4,017 | 235.333 |
| 2005 | 121.194 | 53 | 84.984 | 37 | 22.702 | 9,9 | 228.880 | 8.176 | 3,449 | 237.056 |
| 2006 | 119.378 | 52 | 84.372 | 37 | 26.250 | 11 | 230.000 | 7.997 | 3,36 | 237.997 |
| 2007 | 112.926 | 49 | 87.833 | 38 | 28.706 | 13 | 229.465 | 6.994 | 2,958 | 236.459 |
| 2008 | 106.973 | 46 | 93.862 | 40 | 33.436 | 14 | 234.271 | 7.044 | 2,919 | 241.315 |
| 2009 | 77.063 | 36 | 92.120 | 43 | 46.073 | 21 | 215.266 | 6.488 | 2,926 | 221.754 |
| 2010 | 69.629 | 31 | 99.548 | 44 | 54.648 | 24 | 223.825 | 6.488 | 2,9 | 230.556 |
| 2011 | 66.102 | 29 | 107.600 | 47 | 57.439 | 25 | 231.141 | 6.628 | 2,788 | 237.769 |
| 2012 | 67.026 | 28 | 114.008 | 47 | 60.456 | 25 | 241.490 | 7.809 | 3,132 | 249.299 |
| 2013 | 71.307 | 27 | 124.286 | 48 | 65.921 | 25 | 261.514 | 8.125 | 3,013 | 269.639 |
| 2014 | 67.488 | 26 | 119.749 | 46 | 70.339 | 27 | 257.576 | 8.473 | 3,185 | 266.049 |
| 2015 | 55.103 | 23 | 113.543 | 48 | 68.232 | 29 | 236.878 | 8.839 | 3,597 | 245.717 |
| 2016 | 54.741 | 21 | 122.495 | 48 | 78.469 | 31 | 255.705 | 9.094 | 3,434 | 264.799 |
| 2017 | 40.897 | 15 | 139.977 | 52 | 88.618 | 33 | 269.492 | 9.160 | 3,29 | 278.652 |

Grafik 10. Tokat İli Irklara Göre Büyükbaş Hayvan Varlığı (2003 - 2017)



TOKAT İLİ 2017 YILI TARIMSAL VE TARIM DIŞI ARAZİ VARLIĞI

(da)

| ÜRETİM UNSURLARI VE ALANLARI | TARLA | SEBZE | MEYVE | | | KAVAK SÖĞÜT ALANI | NADAS | ÖRTÜ ALTI ALANI | SÜS BİTKİLERİ ALANI | İŞLENEN TOPLAM TARIM ALANI | TARIMA ELVERİŞLİ BOŞ ALAN | TOPLAM TARIM ALANI | ORMAN ALANI | ÇAYIR MERA ALANI | TARIM DIŞI ALAN | GENEL TOPLAM |
|---------------------------------|---------------------|-------------------|------------------|------------------|-------------------|-------------------|-------------------|-----------------|---------------------|----------------------------|---------------------------|---------------------|---------------------|---------------------|-------------------|----------------------|
| | | | MEYVELİK | BAĞ | TOPLAM | | | | | | | | | | | |
| KURU ALANDA ÜRETİM (DA) | 1.497.782,00 | 225,00 | 39.045,00 | 45.150,00 | 84.195,00 | 5.000,00 | 369.500,00 | - | - | 1.956.702,00 | 372.377,00 | 2.329.079,00 | 4.441.253,00 | 1.119.535,00 | 534.242,00 | 8.424.109,00 |
| SULU ALANDA ÜRETİM (DA) | 947.817,00 | 134.470,00 | 42.884,00 | 14.725,00 | 57.609,00 | 40.318,00 | - | 1.035,00 | 409,00 | 1.181.658,00 | 124.761,00 | 1.306.419,00 | - | 98.210,00 | 243.262,00 | 1.647.891,00 |
| TOPLAM (DA) | 2.445.599,00 | 134.695,00 | 81.929,00 | 59.875,00 | 141.804,00 | 45.318,00 | 369.500,00 | 1.035,00 | 409,00 | 3.138.360,00 | 497.138,00 | 3.635.498,00 | 4.441.253,00 | 1.217.745,00 | 777.504,00 | 10.072.000,00 |
| İLÜRÜN ALANI | 22.702 | 24.638 | | | | | | | | | | | | | | |
| TÜM ÜRÜNLER TOPLAM ALANI | 2.466.372 | 159.333 | | | | | | | | | | | | | | |

| | | | | | | | | | | | | | | | | | |
|---------------|---------------|---------------------|-------------------|------------------|------------------|-------------------|------------------|-------------------|-----------------|---------------|---------------------|-------------------|---------------------|---------------------|---------------------|-------------------|----------------------|
| ALMUS | KURU ALAN | 78.402,00 | - | 368,00 | - | 368,00 | - | 9.000,00 | - | - | 87.770,00 | 25.350,00 | 113.120,00 | 713.553,00 | 71.244,00 | 22.237,00 | 920.154,00 |
| | SULU ALAN | 17.792,00 | 3.029,00 | 1.335,00 | 30,00 | 1.365,00 | 2.204,00 | - | - | - | 24.390,00 | - | 24.390,00 | - | - | 1.456,00 | 25.846,00 |
| | TOPLAM | 96.194,00 | 3.029,00 | 1.703,00 | 30,00 | 1.733,00 | 2.204,00 | 9.000,00 | - | - | 112.160,00 | 25.350,00 | 137.510,00 | 713.553,00 | 71.244,00 | 23.693,00 | 946.000,00 |
| ARTOVA | KURU ALAN | 52.238,00 | - | 160,00 | 50,00 | 210,00 | - | 8.000,00 | - | - | 60.448,00 | 12.100,00 | 72.548,00 | 145.200,00 | 71.000,00 | 13.525,00 | 302.273,00 |
| | SULU ALAN | 46.750,00 | 11,00 | 340,00 | - | 340,00 | 550,00 | - | - | 47.651,00 | 2.000,00 | 49.651,00 | - | - | 4.076,00 | 53.727,00 | |
| | TOPLAM | 98.988,00 | 11,00 | 500,00 | 50,00 | 550,00 | 550,00 | 8.000,00 | - | - | 108.099,00 | 14.100,00 | 122.199,00 | 145.200,00 | 71.000,00 | 17.601,00 | 356.000,00 |
| BAŞÇİFTLİK | KURU ALAN | 25.265,00 | 160,00 | 145,00 | - | 145,00 | 40,00 | 800,00 | - | - | 26.410,00 | 14.730,00 | 41.140,00 | 52.590,00 | 131.940,00 | 1.955,00 | 227.625,00 |
| | SULU ALAN | 3.050,00 | 12,00 | 24,00 | - | 24,00 | - | - | - | 3.086,00 | - | 3.086,00 | - | - | 289,00 | 3.375,00 | |
| | TOPLAM | 28.315,00 | 172,00 | 169,00 | - | 169,00 | 40,00 | 800,00 | - | - | 29.496,00 | 14.730,00 | 44.226,00 | 52.590,00 | 131.940,00 | 2.244,00 | 231.000,00 |
| ERBAA | KURU ALAN | 170.132,00 | - | 29.176,00 | 12.520,00 | 41.696,00 | - | 14.900,00 | - | - | 226.728,00 | 23.620,00 | 250.348,00 | 655.030,00 | 33.920,00 | 25.280,00 | 964.578,00 |
| | SULU ALAN | 82.435,00 | 31.145,00 | 2.695,00 | 5.305,00 | 8.000,00 | 1.100,00 | - | 310,00 | 200,00 | 123.190,00 | 5.000,00 | 128.190,00 | - | - | 86.232,00 | 214.422,00 |
| | TOPLAM | 252.567,00 | 31.145,00 | 31.871,00 | 17.825,00 | 49.696,00 | 1.100,00 | 14.900,00 | 310,00 | 200,00 | 349.918,00 | 28.620,00 | 378.538,00 | 655.030,00 | 33.920,00 | 111.512,00 | 1.179.000,00 |
| MERKEZ | KURU ALAN | 111.362,00 | - | 4.343,00 | 22.479,00 | 26.822,00 | - | 113.721,00 | - | - | 251.905,00 | 42.000,00 | 293.905,00 | 940.330,00 | 197.920,00 | 114.000,00 | 1.546.155,00 |
| | SULU ALAN | 243.174,00 | 24.316,00 | 24.005,00 | - | 24.005,00 | 6.364,00 | - | 569,00 | 113,00 | 298.541,00 | - | 298.541,00 | - | - | 78.304,00 | 376.845,00 |
| | TOPLAM | 354.536,00 | 24.316,00 | 28.348,00 | 22.479,00 | 50.827,00 | 6.364,00 | 113.721,00 | 569,00 | 113,00 | 550.446,00 | 42.000,00 | 592.446,00 | 940.330,00 | 197.920,00 | 192.304,00 | 1.923.000,00 |
| NİKSAR | KURU ALAN | 181.635,00 | 65,00 | 20,00 | 4.847,00 | 4.867,00 | 1.500,00 | 7.000,00 | - | - | 195.067,00 | 35.000,00 | 230.067,00 | 450.390,00 | 69.000,00 | 20.509,00 | 769.966,00 |
| | SULU ALAN | 84.808,00 | 12.911,00 | 5.834,00 | 2.100,00 | 7.934,00 | 25.000,00 | - | 80,00 | - | 130.733,00 | 5.188,00 | 135.921,00 | - | - | 12.113,00 | 148.034,00 |
| | TOPLAM | 266.443,00 | 12.976,00 | 5.854,00 | 6.947,00 | 12.801,00 | 26.500,00 | 7.000,00 | 80,00 | - | 325.800,00 | 40.188,00 | 365.988,00 | 450.390,00 | 69.000,00 | 32.622,00 | 918.000,00 |
| PAZAR | KURU ALAN | 4.099,00 | - | 110,00 | 3.343,00 | 3.453,00 | - | 1.952,00 | - | - | 9.504,00 | 2.080,00 | 11.584,00 | 55.820,00 | 34.871,00 | 5.945,00 | 108.220,00 |
| | SULU ALAN | 64.873,00 | 25.773,00 | 2.529,00 | - | 2.529,00 | 2.150,00 | - | 35,00 | 96,00 | 95.456,00 | 5.324,00 | 100.780,00 | - | - | 6.000,00 | 106.780,00 |
| | TOPLAM | 68.972,00 | 25.773,00 | 2.639,00 | 3.343,00 | 5.982,00 | 2.150,00 | 1.952,00 | 35,00 | 96,00 | 104.960,00 | 7.404,00 | 112.364,00 | 55.820,00 | 34.871,00 | 11.945,00 | 215.000,00 |
| REŞADİYE | KURU ALAN | 116.223,00 | - | 4.408,00 | 7,00 | 4.415,00 | 1.760,00 | 112.507,00 | - | - | 234.905,00 | 118.418,00 | 353.323,00 | 471.290,00 | 253.350,00 | 76.035,00 | 1.153.998,00 |
| | SULU ALAN | 240,00 | 1.718,00 | - | - | - | - | - | - | 1.958,00 | 78.943,00 | 80.901,00 | - | - | 11.101,00 | 92.002,00 | |
| | TOPLAM | 116.463,00 | 1.718,00 | 4.408,00 | 7,00 | 4.415,00 | 1.760,00 | 112.507,00 | - | - | 236.863,00 | 197.361,00 | 434.224,00 | 471.290,00 | 253.350,00 | 87.136,00 | 1.246.000,00 |
| SULUSARAY | KURU ALAN | 63.565,00 | - | - | - | - | - | 15.000,00 | - | - | 78.565,00 | 5.000,00 | 83.565,00 | 93.500,00 | 35.000,00 | 41.378,00 | 253.443,00 |
| | SULU ALAN | 22.280,00 | 20,00 | 257,00 | - | 257,00 | 1.000,00 | - | - | 23.557,00 | - | 23.557,00 | - | - | - | 23.557,00 | |
| | TOPLAM | 85.845,00 | 20,00 | 257,00 | - | 257,00 | 1.000,00 | 15.000,00 | - | - | 102.122,00 | 5.000,00 | 107.122,00 | 93.500,00 | 35.000,00 | 41.378,00 | 277.000,00 |
| TURHAL | KURU ALAN | 202.067,00 | - | 315,00 | 1.904,00 | 2.219,00 | - | 11.500,00 | - | - | 215.786,00 | 41.000,00 | 256.786,00 | 423.320,00 | - | 43.000,00 | 723.106,00 |
| | SULU ALAN | 139.649,00 | 32.077,00 | 3.530,00 | 1.210,00 | 4.740,00 | 1.000,00 | - | 34,00 | - | 177.500,00 | 9.668,00 | 187.168,00 | - | 98.210,00 | 12.516,00 | 297.894,00 |
| | TOPLAM | 341.716,00 | 32.077,00 | 3.845,00 | 3.114,00 | 6.959,00 | 1.000,00 | 11.500,00 | 34,00 | - | 393.286,00 | 50.668,00 | 443.954,00 | 423.320,00 | 98.210,00 | 55.516,00 | 1.021.000,00 |
| YEŞİLYURT | KURU ALAN | 56.236,00 | - | - | - | - | - | 8.200,00 | - | - | 64.436,00 | 9.465,00 | 73.901,00 | 70.980,00 | 20.290,00 | 1.535,00 | 166.706,00 |
| | SULU ALAN | 26.211,00 | 250,00 | 1.105,00 | 80,00 | 1.185,00 | 950,00 | - | - | - | 28.596,00 | 2.698,00 | 31.294,00 | - | - | 1.000,00 | 32.294,00 |
| | TOPLAM | 82.447,00 | 250,00 | 1.105,00 | 80,00 | 1.185,00 | 950,00 | 8.200,00 | - | - | 93.032,00 | 12.163,00 | 105.195,00 | 70.980,00 | 20.290,00 | 2.535,00 | 199.000,00 |
| ZİLE | KURU ALAN | 436.558,00 | - | - | - | - | 1.700,00 | 66.920,00 | - | - | 505.178,00 | 43.614,00 | 548.792,00 | 369.250,00 | 201.000,00 | 168.843,00 | 1.287.885,00 |
| | SULU ALAN | 216.555,00 | 3.208,00 | 1.230,00 | 6.000,00 | 7.230,00 | - | - | 7,00 | - | 227.000,00 | 15.940,00 | 242.940,00 | - | - | 30.175,00 | 273.115,00 |
| | TOPLAM | 653.113,00 | 3.208,00 | 1.230,00 | 6.000,00 | 7.230,00 | 1.700,00 | 66.920,00 | 7,00 | - | 732.178,00 | 59.554,00 | 791.732,00 | 369.250,00 | 201.000,00 | 199.018,00 | 1.561.000,00 |
| TOPLAM | KURU ALAN | 1.497.782,00 | 225,00 | 39.045,00 | 45.150,00 | 84.195,00 | 5.000,00 | 369.500,00 | - | - | 1.956.702,00 | 372.377,00 | 2.329.079,00 | 4.441.253,00 | 1.119.535,00 | 534.242,00 | 8.424.109,00 |
| | SULU ALAN | 947.817,00 | 134.470,00 | 42.884,00 | 14.725,00 | 57.609,00 | 40.318,00 | - | 1.035,00 | 409,00 | 1.181.658,00 | 124.761,00 | 1.306.419,00 | - | 98.210,00 | 243.262,00 | 1.647.891,00 |
| | TOPLAM | 2.445.599,00 | 134.695,00 | 81.929,00 | 59.875,00 | 141.804,00 | 45.318,00 | 369.500,00 | 1.035,00 | 409,00 | 3.138.360,00 | 497.138,00 | 3.635.498,00 | 4.441.253,00 | 1.217.745,00 | 777.504,00 | 10.072.000,00 |

Tablo 15. Tarla - Sebze - Meyve Üretim Alanı ve Üretim Miktarı

(2017)

| İLÇELER | TARLA | | | | ÜRETİM MİKTARI (Ton) | SEBZE | | ÜRETİM MİKTARI (Ton) | MEYVE | |
|------------|-------------------|-------------------------------|--------------|-------------------------------|----------------------|-------------------|---------------|----------------------|-------------------|----------------------|
| | ÜRETİM ALANI (Da) | | | | | ÜRETİM ALANI (Da) | | | ÜRETİM ALANI (Da) | ÜRETİM MİKTARI (Ton) |
| | İLÜRÜN DAHİL (Da) | EDİLEN ALAN İLÜRÜN DAHİL (Da) | İİ ÜRÜN (Da) | EKİLEN ALAN İLÜRÜN HARİÇ (Da) | | İLÜRÜN DAHİL | İİ ÜRÜN HARİÇ | | | |
| ALMUS | 96.194 | 96.192 | - | 96.194 | 59.620 | 3.029 | 3.029 | 4.201 | 1.733 | 1.935 |
| ARTOVA | 98.988 | 94.983 | - | 98.988 | 54.777 | 11 | 11 | 15 | 550 | 172 |
| BAŞÇİFTLİK | 28.315 | 28.315 | - | 28.315 | 9.020 | 172 | 172 | 141 | 169 | 191 |
| ERBAA | 254.342 | 254.341 | 1.775 | 252.567 | 133.017 | 38.795 | 31.145 | 169.248 | 49.696 | 21.535 |
| MERKEZ | 357.036 | 356.999 | 2.500 | 354.536 | 611.422 | 38.161 | 24.316 | 196.778 | 50.272 | 50.860 |
| NİKSAR | 278.996 | 278.990 | 12.553 | 266.443 | 271.725 | 16.336 | 12.976 | 53.479 | 12.801 | 10.424 |
| PAZAR | 69.772 | 69.763 | 800 | 68.972 | 142.469 | 25.773 | 25.773 | 145.864 | 5.982 | 5.920 |
| REŞADİYE | 116.463 | 116.463 | - | 116.463 | 17.309 | 1.718 | 1.718 | 2.060 | 4.415 | 1.558 |
| SULUSARAY | 83.698 | 83.688 | - | 83.698 | 66.391 | 20 | 20 | 44 | 257 | 209 |
| TURHAL | 345.508 | 345.498 | 3.792 | 341.716 | 204.836 | 32.987 | 32.077 | 184.045 | 6.959 | 7.290 |
| YEŞİLYURT | 82.447 | 82.322 | - | 82.447 | 83.411 | 250 | 250 | 428 | 1.185 | 318 |
| ZİLE | 654.613 | 654.576 | 1.500 | 653.113 | 485.696 | 3.208 | 3.208 | 6.219 | 7.230 | 7.046 |
| TOPLAM | 2.466.372 | 2.462.130 | 22.920 | 2.443.452 | 2.139.692 | 160.460 | 134.695 | 762.523 | 141.249 | 107.458 |

Tablo 15.1 Uzun Yıllar İtibarıyla Tarla - Sebze - Meyve Üretim Alanı ve Üretim Miktarı

| YILLAR | TARLA | | | | ÜRETİM MİKTARI (Ton) | SEBZE | | ÜRETİM MİKTARI (Ton) | MEYVE | |
|--------|----------------------------|----------------------------|---------|---------------|----------------------|-------------------|---------------|----------------------|-------------------|----------------------|
| | ÜRETİM ALANI (Ha) | | | | | ÜRETİM ALANI (Ha) | | | ÜRETİM ALANI (Ha) | ÜRETİM MİKTARI (Ton) |
| | İLÜRÜN DAHİL (EKİLEN ALAN) | İLÜRÜN DAHİL (HASAT ALANI) | İİ ÜRÜN | İİ ÜRÜN HARİÇ | | İLÜRÜN DAHİL | İİ ÜRÜN HARİÇ | | | |
| 2003 | 284.965 | 284.965 | | | 1.490.910 | 17.616 | | 640.293 | 15.710 | 118.852 |
| 2004 | 280.249 | 280.249 | | | 1.606.150 | 17.480 | | 578.744 | 15.534 | 102.830 |
| 2005 | 281.517 | 281.517 | | | 1.674.300 | 17.841 | | 686.983 | 15.375 | 139.559 |
| 2006 | 357.460 | 357.460 | | | 1.711.150 | 18.543 | | 707.846 | 16.217 | 109.829 |
| 2007 | 283.596 | 283.596 | | | 1.576.950 | 18.102 | | 683.194 | 15.781 | 167.262 |
| 2008 | 280.273 | 280.273 | | | 1.792.570 | 17.934 | | 719.687 | 15.965 | 156.291 |
| 2009 | 265.423 | 265.423 | 1.308 | 264.115 | 1.876.040 | 17.403 | 15.168 | 678.814 | 14.111 | 91.622 |
| 2010 | 264.779 | 264.779 | 1.833 | 262.946 | 2.174.990 | 16.996 | 14.654 | 666.189 | 14.349 | 94.783 |
| 2011 | 262.575 | 262.473 | 1.717 | 260.858 | 2.096.091 | 17.820 | 15.410 | 743.848 | 14.457 | 98.036 |
| 2012 | 253.517 | 253.033 | 1.932 | 251.585 | 1.589.314 | 18.000 | 16.018 | 731.997 | 14.679 | 97.511 |
| 2013 | 248.641 | 248.374 | 1.235 | 247.406 | 1.585.609 | 17.601 | 15.372 | 728.414 | 14.562 | 105.515 |
| 2014 | 247.530 | 247.245 | 1.155 | 246.375 | 1.479.015 | 17.894 | 15.670 | 740.702 | 14.700 | 50.167 |
| 2015 | 247.450 | 247.400 | 2.527 | 244.923 | 1.918.107 | 17.512 | 15.406 | 807.488 | 14.582 | 110.216 |
| 2016 | 238.518 | 238.466 | 2.499 | 236.020 | 1.941.277 | 16.054 | 13.979 | 750.031 | 14.842 | 98.358 |
| 2017 | 246.637 | 246.213 | 2.292 | 244.345 | 2.139.692 | 16.046 | 13.470 | 762.523 | 14.125 | 107.458 |

TARLA ÜRÜNLERİ (2017 KESİN) TUİK TARAFINDAN AÇIKLANAN KESİN RAKAMLARI

| ÜRÜN GRUPLARI | İLÇELER | ÜRÜNLER | 2017 KESİN | | | |
|-----------------------|------------------------|----------------------------------|-------------------------------|-------------------------------------|-------------------|-----------------|
| | | | Ekilen Alan II. Ürün Dahil | Hasat Edilen Alan II. Ürün Dahil | Üretim Miktarı | Verim kg/da |
| TOKAT (Toplam) | II.ÜRÜN DAHİL | 2.443.452,00 | 2466372 | 2462130 | 2139691,573 | 867,55 |
| | ALMUS (Toplam) | 96194 | 96194 | 96192 | 59620 | 619,79 |
| TAHILLAR | ALMUS | Arpa (Diğer) Kuru | 7100 | 7100 | 1600 | 225,35 |
| TAHILLAR | ALMUS | Arpa (Diğer) Sulu | 1700 | 1700 | 700 | 411,76 |
| TAHILLAR | ALMUS | Buğday (Diğer) Kuru | 19800 | 19800 | 4000 | 202,02 |
| TAHILLAR | ALMUS | Buğday (Diğer) Sulu | 7880 | 7880 | 3200 | 406,09 |
| TAHILLAR | ALMUS | Çavdar (Dane) | 50 | 50 | 12,5 | 250,00 |
| BAKLAGİLLER | ALMUS | Fasulye (kuru) Sulu | 200 | 200 | 30 | 150,00 |
| BAKLAGİLLER | ALMUS | Fiğ (Adi) (Dane) | 5000 | 5000 | 750 | 150,00 |
| YEM BİTKİLERİ | ALMUS | Fiğ (Adi) (Yeşil ot) | 8000 | 8000 | 3200 | 400,00 |
| BAKLAGİLLER | ALMUS | Fiğ (Macar) (Dane) | 5000 | 5000 | 750 | 150,00 |
| YEM BİTKİLERİ | ALMUS | Fiğ (Macar) (Yeşil ot) | 8000 | 8000 | 3600 | 450,00 |
| YUMRULU BİTKİLER | ALMUS | Hayvan Pancarı | 100 | 100 | 400 | 4.000,00 |
| YEM BİTKİLERİ | ALMUS | Korunga(Yeşil ot) | 4500 | 4500 | 2250 | 500,00 |
| TAHILLAR | ALMUS | Mısır (Dane) 1.ekiliş | 46 | 46 | 22,5 | 489,13 |
| YEM BİTKİLERİ | ALMUS | Mısır Silajlık(1.ekiliş) | 550 | 550 | 2750 | 5.000,00 |
| BAKLAGİLLER | ALMUS | Nohut Kuru | 500 | 500 | 90 | 180,00 |
| YUMRULU BİTKİLER | ALMUS | Patates (Diğer) 1.ekiliş | 500 | 500 | 1250 | 2.500,00 |
| YUMRULU BİTKİLER | ALMUS | Soğan (Kuru) | 10 | 10 | 10 | 1.000,00 |
| ENDÜSTRİ BİTKİLERİ | ALMUS | Şeker Pancarı | 1806 | 1804 | 9900 | 5.481,73 |
| TAHILLAR | ALMUS | Tritikale (Dane) Kuru | 160 | 160 | 60 | 375,00 |
| BAKLAGİLLER | ALMUS | Yeşil Mercimek Kuru | | | | #SAYI/0! |
| YEM BİTKİLERİ | ALMUS | Yonca (Yeşil ot) | 25000 | 25000 | 25000 | 1.000,00 |
| TAHILLAR | ALMUS | Yulaf (dane) Kuru | 292 | 292 | 45 | 154,11 |
| | ARTOVA (Toplam) | 98988 | 98988 | 94983 | 54776,95 | 553,37 |
| TAHILLAR | ARTOVA | Arpa (Diğer) Kuru | 7200 | 7200 | 1461,06 | 202,93 |
| TAHILLAR | ARTOVA | Arpa (Diğer) Sulu | 6252 | 6252 | 1505,49 | 240,80 |
| YAĞLI TOHUMLAR | ARTOVA | Aspir Kuru | | | | #SAYI/0! |
| YAĞLI TOHUMLAR | ARTOVA | Ayçiçeği (Yağlık) 1. Ekiliş Kuru | 58 | 58 | 9 | 155,17 |
| YAĞLI TOHUMLAR | ARTOVA | Ayçiçeği (Yağlık) 1. Ekiliş Sulu | 137 | 137 | 32,43 | 236,72 |
| TAHILLAR | ARTOVA | Buğday (Diğer) Kuru | 23950 | 23950 | 3883,36 | 162,14 |
| TAHILLAR | ARTOVA | Buğday (Diğer) Sulu | 21093 | 21093 | 5192,88 | 246,19 |
| TAHILLAR | ARTOVA | Buğday (Durum) - Kuru | 554 | 554 | 89,1 | 160,83 |
| TAHILLAR | ARTOVA | Buğday (Durum) Sulu | 1767 | 1767 | 393,8 | 222,86 |
| BAKLAGİLLER | ARTOVA | Fiğ (Adi) (Dane) | 3680 | 3680 | 460 | 125,00 |
| YEM BİTKİLERİ | ARTOVA | Fiğ (Adi) (Yeşil ot) | 6000 | 6000 | 3000 | 500,00 |
| YUMRULU BİTKİLER | ARTOVA | Hayvan Pancarı | 18 | 18 | 90 | 5.000,00 |
| YEM BİTKİLERİ | ARTOVA | Korunga(Yeşil ot) | 2000 | 2000 | 1600 | 800,00 |
| YEM BİTKİLERİ | ARTOVA | Mısır Silajlık(1.ekiliş) | 330 | 330 | 1650 | 5.000,00 |
| BAKLAGİLLER | ARTOVA | Nohut Kuru | 2500 | 2500 | 425 | 170,00 |
| BAKLAGİLLER | ARTOVA | Nohut Sulu | 800 | 800 | 152 | 190,00 |
| YUMRULU BİTKİLER | ARTOVA | Patates (Diğer) 1.ekiliş | 1015 | 1015 | 2689,75 | 2.650,00 |
| ENDÜSTRİ BİTKİLERİ | ARTOVA | Şeker Pancarı | 4706 | 4701 | 20640 | 4.385,89 |
| TAHILLAR | ARTOVA | Tritikale (Dane) Kuru | 75 | 75 | 20,68 | 275,73 |
| BAKLAGİLLER | ARTOVA | Yeşil Mercimek Kuru | 110 | 110 | 15,4 | 140,00 |
| YEM BİTKİLERİ | ARTOVA | Yonca (Yeşil ot) | 9850 | 9850 | 10835 | 1.100,00 |
| TAHILLAR | ARTOVA | Yulaf (dane) Kuru | 2093 | 2093 | 440 | 210,22 |
| TAHILLAR | ARTOVA | Yulaf (dane) sulu | 800 | 800 | 192 | 240,00 |
| YEM BİTKİLERİ | ARTOVA | Yulaf(Yeşil ot) | 4000 | 4000 | 2400 | 600,00 |
| | BAŞÇİFTLİK | 28315 | 28315 | 28315 | 9019,8 | 318,55 |
| TAHILLAR | BAŞÇİFTLİK | Arpa (Diğer) Kuru | 299 | 299 | 45,22 | 151,24 |
| TAHILLAR | BAŞÇİFTLİK | Buğday (Diğer) Kuru | 19470 | 19470 | 1654,95 | 85,00 |
| BAKLAGİLLER | BAŞÇİFTLİK | Fiğ (Adi) (Dane) | 1480 | 1480 | 216,08 | 146,00 |
| YEM BİTKİLERİ | BAŞÇİFTLİK | Fiğ (Adi) (Yeşil ot) | 3050 | 3050 | 1540,25 | 505,00 |
| YEM BİTKİLERİ | BAŞÇİFTLİK | Korunga(Yeşil ot) | 250 | 250 | 112,5 | 450,00 |
| YUMRULU BİTKİLER | BAŞÇİFTLİK | Patates (Diğer) 1.ekiliş | 2890 | 2890 | 5057,5 | 1.750,00 |
| TAHILLAR | BAŞÇİFTLİK | Tritikale (Dane) Kuru | 56 | 56 | 16,1 | 287,50 |
| YEM BİTKİLERİ | BAŞÇİFTLİK | Yonca (Yeşil ot) | 820 | 820 | 377,2 | 460,00 |
| | ERBAA (Toplam) | 252567 | 254342 | 254341 | 133017,35 | 522,99 |
| TAHILLAR | ERBAA | Arpa (Biralık) Kuru | 500 | 500 | 112,5 | 225,00 |
| TAHILLAR | ERBAA | Arpa (Biralık) Sulu | 450 | 450 | 202,5 | 450,00 |
| TAHILLAR | ERBAA | Arpa (Diğer) Kuru | 28500 | 28500 | 7312,5 | 256,58 |
| TAHILLAR | ERBAA | Arpa (Diğer) Sulu | 1860 | 1860 | 900 | 483,87 |
| YAĞLI TOHUMLAR | ERBAA | Aspir Kuru | 20 | 20 | 2 | 100,00 |
| YAĞLI TOHUMLAR | ERBAA | Ayçiçeği (Yağlık) 1. Ekiliş Kuru | 12200 | 12200 | 2925 | 239,75 |
| YAĞLI TOHUMLAR | ERBAA | Ayçiçeği (Yağlık) 1. Ekiliş Sulu | 5600 | 5600 | 2440 | 435,71 |

| ÜRÜN GRUPLARI | İLÇELER | ÜRÜNLER | 2017 KESİN | | | | |
|--------------------|------------------------|----------------------------------|-------------------------------|-------------------------------------|-------------------|------------------|-----------------|
| | | | Ekilen Alan II. Ürün Dahil | Hasat Edilen Alan II. Ürün Dahil | Üretim Miktarı | Verim kg/da | |
| TAHILLAR | ERBAA | Buğday (Diğer) Kuru | 86500 | 86500 | 24090 | 278,50 | |
| TAHILLAR | ERBAA | Buğday (Diğer) Sulu | 41804 | 41804 | 23320 | 557,84 | |
| TAHILLAR | ERBAA | Buğday (Durum) - Kuru | 5100 | 5100 | 1512,5 | 296,57 | |
| TAHILLAR | ERBAA | Buğday (Durum) Sulu | 2665 | 2665 | 1567,5 | 588,18 | |
| TAHILLAR | ERBAA | Çavdar (Dane) | 350 | 350 | 94,5 | 270,00 | |
| TAHILLAR | ERBAA | Çeltik (1.Ekiliş) | 1000 | 1000 | 700 | 700,00 | |
| BAKLAGİLLER | ERBAA | Fasulye (Kuru) Kuru | 750 | 750 | 67,5 | 90,00 | |
| BAKLAGİLLER | ERBAA | Fasulye (kuru) Sulu | 450 | 450 | 72 | 160,00 | |
| BAKLAGİLLER | ERBAA | Fiğ (Adi) (Dane) | 5390 | 5390 | 485,1 | 90,00 | |
| YEM BİTKİLERİ | ERBAA | Fiğ (Adi) (Yeşil ot) | 710 | 710 | 230,75 | 325,00 | |
| YAĞLI TOUMLAR | ERBAA | Haşhaş Tohum | 275 | 275 | 78,75 | 286,36 | |
| ENDÜSTRİ BİTKİLERİ | ERBAA | Haşhaş(Kapsül) | 275 | 275 | 63 | 229,09 | |
| YAĞLI TOUMLAR | ERBAA | Kanola (Kolza) Sulu | | | | #SAYI/0! | |
| YEM BİTKİLERİ | ERBAA | Korunga(Yeşil ot) | 180 | 180 | 81 | 450,00 | |
| TAHILLAR | ERBAA | Mısır (Dane) 1.ekiliş | 4600 | 4600 | 3000 | 652,17 | |
| YEM BİTKİLERİ | ERBAA | Mısır Silajlık(1.ekiliş) | 150 | 150 | 825 | 5.500,00 | |
| YEM BİTKİLERİ | ERBAA | Mısır Silajlık(2.ekiliş) | 1500 | 1500 | 7500 | 5.000,00 | |
| BAKLAGİLLER | ERBAA | Nohut Kuru | 1300 | 1300 | 143 | 110,00 | |
| YUMRULU BİTKİLER | ERBAA | Patates (Diğer) 1.ekiliş | 4000 | 4000 | 12000 | 3.000,00 | |
| YUMRULU BİTKİLER | ERBAA | Sarımsak(Kuru) | 30 | 30 | 21 | 700,00 | |
| YUMRULU BİTKİLER | ERBAA | Soğan (Kuru) | 5500 | 5500 | 19800 | 3.600,00 | |
| ENDÜSTRİ BİTKİLERİ | ERBAA | Şeker Pancarı | 657 | 656 | 2100 | 3.196,35 | |
| TAHILLAR | ERBAA | Tritikale (Dane) Kuru | 325 | 325 | 90 | 276,92 | |
| TAHILLAR | ERBAA | Tritikale (Dane) Sulu | 39 | 39 | 25 | 641,03 | |
| ENDÜSTRİ BİTKİLERİ | ERBAA | Tütün | 23836 | 23836 | 3825 | 160,47 | |
| BAKLAGİLLER | ERBAA | Yeşil Mercimek Kuru | 10 | 10 | 1,25 | 125,00 | |
| YEM BİTKİLERİ | ERBAA | Yonca (Yeşil ot) | 17330 | 17330 | 17330 | 1.000,00 | |
| TAHILLAR | ERBAA | Yulaf (dane) Kuru | 486 | 486 | 100 | 205,76 | |
| | MERKEZ (Toplam) | | 354536 | 357036 | 356999 | 611421,95 | 1.712,49 |
| TAHILLAR | MERKEZ | Arpa (Biralık) Kuru | 2500 | 2500 | 662,5 | 265,00 | |
| TAHILLAR | MERKEZ | Arpa (Biralık) Sulu | 10000 | 10000 | 3500 | 350,00 | |
| TAHILLAR | MERKEZ | Arpa (Diğer) Kuru | 11605 | 11605 | 3662,5 | 315,60 | |
| TAHILLAR | MERKEZ | Arpa (Diğer) Sulu | 66407 | 66407 | 28120 | 423,45 | |
| YAĞLI TOUMLAR | MERKEZ | Ayçiçeği (Yağlık) 1. Ekiliş Kuru | 36 | 36 | 4,8 | 133,33 | |
| YAĞLI TOUMLAR | MERKEZ | Ayçiçeği (Yağlık) 1. Ekiliş Sulu | 112 | 112 | 39,2 | 350,00 | |
| BAKLAGİLLER | MERKEZ | Bakla (Yemeklik, kuru) | 150 | 150 | 21 | 140,00 | |
| YEM BİTKİLERİ | MERKEZ | Bezelye (Yemlik) (Yeşil ot) | 200 | 200 | 100 | 500,00 | |
| TAHILLAR | MERKEZ | Buğday (Diğer) Kuru | 17900 | 17900 | 4569,5 | 255,28 | |
| TAHILLAR | MERKEZ | Buğday (Diğer) Sulu | 41658 | 41658 | 18060 | 433,53 | |
| TAHILLAR | MERKEZ | Buğday (Durum) - Kuru | 4800 | 4800 | 1250 | 260,42 | |
| TAHILLAR | MERKEZ | Buğday (Durum) Sulu | 8268 | 8268 | 3268 | 395,26 | |
| BAKLAGİLLER | MERKEZ | Burçak (Dane) | 40 | 40 | 4 | 100,00 | |
| TAHILLAR | MERKEZ | Çavdar (Dane) | 220 | 220 | 44 | 200,00 | |
| BAKLAGİLLER | MERKEZ | Fasulye (Kuru) Kuru | 1700 | 1700 | 170 | 100,00 | |
| BAKLAGİLLER | MERKEZ | Fasulye (kuru) Sulu | 400 | 400 | 64 | 160,00 | |
| BAKLAGİLLER | MERKEZ | Fiğ (Adi) (Dane) | 22100 | 22100 | 2210 | 100,00 | |
| YEM BİTKİLERİ | MERKEZ | Fiğ (Adi) (Yeşil ot) | 9500 | 9500 | 5700 | 600,00 | |
| BAKLAGİLLER | MERKEZ | Fiğ (Macar) (Dane) | 5500 | 5500 | 660 | 120,00 | |
| YEM BİTKİLERİ | MERKEZ | Fiğ (Macar) (Yeşil ot) | 2500 | 2500 | 1750 | 700,00 | |
| YUMRULU BİTKİLER | MERKEZ | Hayvan Pancarı | 500 | 500 | 2500 | 5.000,00 | |
| YEM BİTKİLERİ | MERKEZ | Korunga(Yeşil ot) | 6500 | 6500 | 4550 | 700,00 | |
| TAHILLAR | MERKEZ | Mısır (Dane) 1.ekiliş | 690 | 690 | 797 | 1.155,07 | |
| YEM BİTKİLERİ | MERKEZ | Mısır Silajlık(1.ekiliş) | 8000 | 8000 | 44000 | 5.500,00 | |
| YEM BİTKİLERİ | MERKEZ | Mısır Silajlık(2.ekiliş) | 2500 | 2500 | 11250 | 4.500,00 | |
| BAKLAGİLLER | MERKEZ | Nohut Kuru | 18000 | 18000 | 2880 | 160,00 | |
| YUMRULU BİTKİLER | MERKEZ | Patates (Diğer) 1.ekiliş | 6500 | 6500 | 16250 | 2.500,00 | |
| YUMRULU BİTKİLER | MERKEZ | Sarımsak(Kuru) | 8000 | 8000 | 7200 | 900,00 | |
| YUMRULU BİTKİLER | MERKEZ | Soğan (Kuru) | 8500 | 8500 | 12750 | 1.500,00 | |
| ENDÜSTRİ BİTKİLERİ | MERKEZ | Şeker Pancarı | 31739 | 31702 | 159500 | 5.025,36 | |
| TAHILLAR | MERKEZ | Tritikale (Dane) Kuru | 1840 | 1840 | 1035 | 562,50 | |
| YEM BİTKİLERİ | MERKEZ | Tritikale (Yeşil ot) | 1500 | 1500 | 900 | 600,00 | |
| ENDÜSTRİ BİTKİLERİ | MERKEZ | Tütün | 19 | 19 | 1,6 | 84,21 | |
| YEM BİTKİLERİ | MERKEZ | Yem Şalgamı | 200 | 200 | 1000 | 5.000,00 | |
| BAKLAGİLLER | MERKEZ | Yeşil Mercimek Kuru | 550 | 550 | 68,75 | 125,00 | |
| YEM BİTKİLERİ | MERKEZ | Yonca (Yeşil ot) | 54500 | 54500 | 272500 | 5.000,00 | |
| TAHILLAR | MERKEZ | Yulaf (dane) Kuru | 1847 | 1847 | 351,5 | 190,31 | |
| YEM BİTKİLERİ | MERKEZ | Yulaf(Yeşil ot) | 55 | 55 | 28,6 | 520,00 | |
| | NİKSAR (Toplam) | | 266443 | 278996 | 278990 | 271724,6 | 973,94 |
| TAHILLAR | NİKSAR | Arpa (Diğer) Kuru | 11880 | 11880 | 4050 | 340,91 | |

| ÜRÜN GRUPLARI | İLÇELER | ÜRÜNLER | 2017 KESİN | | | |
|--------------------|-----------------------|----------------------------------|-------------------------------|-------------------------------------|--------------------|-----------------|
| | | | Ekilen Alan II. Ürün Dahil | Hasat Edilen Alan II. Ürün Dahil | Üretim Miktarı | Verim kg/da |
| YAĞLI TOUMLAR | NİKSAR | Ayçiçeği (Yağlık) 1. Ekiliş Kuru | 950 | 950 | 250 | 263,16 |
| YAĞLI TOUMLAR | NİKSAR | Ayçiçeği (Yağlık) 1. Ekiliş Sulu | 950 | 950 | 350 | 368,42 |
| TAHILLAR | NİKSAR | Buğday (Diğer) Kuru | 143853 | 143853 | 43449,9 | 302,04 |
| TAHILLAR | NİKSAR | Buğday (Diğer) Sulu | 24500 | 24500 | 9800 | 400,00 |
| TAHILLAR | NİKSAR | Buğday (Durum) - Kuru | 900 | 900 | 300 | 333,33 |
| TAHILLAR | NİKSAR | Buğday (Durum) Sulu | 594 | 594 | 204 | 343,43 |
| TAHILLAR | NİKSAR | Çavdar (Dane) | 1150 | 1150 | 345 | 300,00 |
| BAKLAGİLLER | NİKSAR | Fasulye (kuru) Kuru | 2600 | 2600 | 520 | 200,00 |
| BAKLAGİLLER | NİKSAR | Fasulye (kuru) Sulu | 900 | 900 | 202,5 | 225,00 |
| BAKLAGİLLER | NİKSAR | Fiğ (Adi) (Dane) | 7700 | 7700 | 924 | 120,00 |
| YEM BİTKİLERİ | NİKSAR | Fiğ (Adi) (Yeşil ot) | 4300 | 4300 | 1505 | 350,00 |
| YAĞLI TOUMLAR | NİKSAR | Haşhaş Tohum | 53 | 53 | 3,6 | 67,92 |
| ENDÜSTRİ BİTKİLERİ | NİKSAR | Haşhaş(Kapsül) | 53 | 53 | 3,6 | 67,92 |
| YEM BİTKİLERİ | NİKSAR | Korunga(Yeşil ot) | 150 | 150 | 45 | 300,00 |
| TAHILLAR | NİKSAR | Mısır (Dane) 1.ekiliş | 15456 | 15456 | 16800 | 1.086,96 |
| YEM BİTKİLERİ | NİKSAR | Mısır Silajlık(1.ekiliş) | 6500 | 6500 | 32500 | 5.000,00 |
| YEM BİTKİLERİ | NİKSAR | Mısır Silajlık(2.ekiliş) | 12500 | 12500 | 62500 | 5.000,00 |
| BAKLAGİLLER | NİKSAR | Nohut Kuru | 2600 | 2600 | 520 | 200,00 |
| YUMRULU BİTKİLER | NİKSAR | Patates (Diğer) 1.ekiliş | 10500 | 10500 | 31500 | 3.000,00 |
| YUMRULU BİTKİLER | NİKSAR | Sarımsak(Kuru) | 130 | 130 | 195 | 1.500,00 |
| YUMRULU BİTKİLER | NİKSAR | Soğan (Kuru) | 4400 | 4400 | 11000 | 2.500,00 |
| DİĞER ÜRÜNLER | NİKSAR | Süpürge otu | 1100 | 1100 | 220 | 200,00 |
| ENDÜSTRİ BİTKİLERİ | NİKSAR | Şeker Pancarı | 5308 | 5302 | 36375 | 6.852,86 |
| TAHILLAR | NİKSAR | Tritikale (Dane) Kuru | 5200 | 5200 | 2925 | 562,50 |
| ENDÜSTRİ BİTKİLERİ | NİKSAR | Tütün | 701 | 701 | 67,5 | 96,29 |
| BAKLAGİLLER | NİKSAR | Yeşil Mercimek Kuru | 550 | 550 | 82,5 | 150,00 |
| YEM BİTKİLERİ | NİKSAR | Yonca (Yeşil ot) | 12400 | 12400 | 14880 | 1.200,00 |
| TAHILLAR | NİKSAR | Yulaf (dane) Kuru | 1118 | 1118 | 207 | 185,15 |
| | PAZAR (Toplam) | | 68972 | 69772 | 142468,82 | 2.041,92 |
| TAHILLAR | PAZAR | Arpa (Diğer) Kuru | 425 | 425 | 107,5 | 252,94 |
| TAHILLAR | PAZAR | Arpa (Diğer) Sulu | 1396 | 1396 | 656 | 469,91 |
| YAĞLI TOUMLAR | PAZAR | Ayçiçeği (Yağlık) 1. Ekiliş Kuru | 540 | 540 | 113,4 | 210,00 |
| YAĞLI TOUMLAR | PAZAR | Ayçiçeği (Yağlık) 1. Ekiliş Sulu | 11586 | 11586 | 4656 | 401,86 |
| TAHILLAR | PAZAR | Buğday (Diğer) Kuru | 1400 | 1400 | 375 | 267,86 |
| TAHILLAR | PAZAR | Buğday (Diğer) Sulu | 20740 | 20740 | 11825 | 570,15 |
| BAKLAGİLLER | PAZAR | Fasulye (kuru) Sulu | 120 | 120 | 21,12 | 176,00 |
| BAKLAGİLLER | PAZAR | Fiğ (Adi) (Dane) | 100 | 100 | 12 | 120,00 |
| YEM BİTKİLERİ | PAZAR | Fiğ (Adi) (Yeşil ot) | 930 | 930 | 558 | 600,00 |
| BAKLAGİLLER | PAZAR | Fiğ (Macar) (Dane) | 44 | 44 | 8,8 | 200,00 |
| YEM BİTKİLERİ | PAZAR | Fiğ (Macar) (Yeşil ot) | 410 | 410 | 984 | 2.400,00 |
| YEM BİTKİLERİ | PAZAR | Korunga(Yeşil ot) | 100 | 100 | 240 | 2.400,00 |
| TAHILLAR | PAZAR | Mısır (Dane) 1.ekiliş | 16560 | 16560 | 28800 | 1.739,13 |
| YEM BİTKİLERİ | PAZAR | Mısır Silajlık(1.ekiliş) | 2440 | 2440 | 17568 | 7.200,00 |
| YEM BİTKİLERİ | PAZAR | Mısır Silajlık(2.ekiliş) | 800 | 800 | 3200 | 4.000,00 |
| BAKLAGİLLER | PAZAR | Nohut Kuru | 400 | 400 | 64 | 160,00 |
| YUMRULU BİTKİLER | PAZAR | Patates (Diğer) 1.ekiliş | 120 | 120 | 480 | 4.000,00 |
| ENDÜSTRİ BİTKİLERİ | PAZAR | Şeker Pancarı | 7661 | 7652 | 56000 | 7.309,75 |
| YEM BİTKİLERİ | PAZAR | Yonca (Yeşil ot) | 4000 | 4000 | 16800 | 4.200,00 |
| | REŞADİYE | | 116463 | 116463 | 17309,22306 | 148,62 |
| TAHILLAR | REŞADİYE | Arpa (Diğer) Kuru | 8536 | 8536 | 1275,259 | 149,40 |
| TAHILLAR | REŞADİYE | Buğday (Diğer) Kuru | 60500 | 60500 | 4114 | 68,00 |
| TAHILLAR | REŞADİYE | Buğday (Durum) - Kuru | 5004 | 5004 | 408,8 | 81,69 |
| BAKLAGİLLER | REŞADİYE | Fasulye (kuru) Sulu | 40 | 40 | 5 | 125,00 |
| BAKLAGİLLER | REŞADİYE | Fiğ (Adi) (Dane) | 25000 | 25000 | 2300 | 92,00 |
| YEM BİTKİLERİ | REŞADİYE | Korunga(Yeşil ot) | 4225 | 4225 | 2825,13075 | 668,67 |
| TAHILLAR | REŞADİYE | Mısır (Dane) 1.ekiliş | 74 | 74 | 9,68 | 130,81 |
| YEM BİTKİLERİ | REŞADİYE | Mısır Silajlık(1.ekiliş) | 200 | 200 | 400 | 2.000,00 |
| BAKLAGİLLER | REŞADİYE | Nohut Kuru | 1000 | 1000 | 128 | 128,00 |
| YUMRULU BİTKİLER | REŞADİYE | Patates (Diğer) 1.ekiliş | 1241 | 1241 | 1179,99244 | 950,84 |
| YUMRULU BİTKİLER | REŞADİYE | Soğan (Kuru) | 60 | 60 | 50,16 | 836,00 |
| TAHILLAR | REŞADİYE | Tritikale (Dane) Kuru | 8400 | 8400 | 3661,245 | 435,86 |
| BAKLAGİLLER | REŞADİYE | Yeşil Mercimek Kuru | 20 | 20 | 2 | 100,00 |
| YEM BİTKİLERİ | REŞADİYE | Yonca (Yeşil ot) | 2095 | 2095 | 942,75 | 450,00 |
| TAHILLAR | REŞADİYE | Yulaf (dane) Kuru | 68 | 68 | 7,20587 | 105,97 |
| | SULUSARAY | | 83698 | 83698 | 83688 | 66390,55 |
| TAHILLAR | SULUSARAY | Arpa (Diğer) Kuru | 17800 | 17800 | 5000 | 280,90 |
| TAHILLAR | SULUSARAY | Arpa (Diğer) Sulu | 592 | 592 | 360 | 608,11 |
| YAĞLI TOUMLAR | SULUSARAY | Ayçiçeği (Yağlık) 1. Ekiliş Kuru | 70 | 70 | 17,5 | 250,00 |
| YAĞLI TOUMLAR | SULUSARAY | Ayçiçeği (Yağlık) 1. Ekiliş Sulu | 143 | 143 | 60 | 419,58 |

| ÜRÜN GRUPLARI | İLÇELER | ÜRÜNLER | 2017 KESİN | | | | |
|--------------------|------------------------|----------------------------------|-------------------------------|-------------------------------------|-------------------|-----------------|-----------------|
| | | | Ekilen Alan II. Ürün Dahil | Hasat Edilen Alan II. Ürün Dahil | Üretim Miktarı | Verim kg/da | |
| TAHILLAR | SULUSARAY | Buğday (Diğer) Kuru | 34640 | 34640 | 7000 | 202,08 | |
| TAHILLAR | SULUSARAY | Buğday (Diğer) Sulu | 9000 | 9000 | 2880 | 320,00 | |
| TAHILLAR | SULUSARAY | Çavdar (Dane) | 200 | 200 | 58 | 290,00 | |
| BAKLAGİLLER | SULUSARAY | Fasulye (Kuru) Kuru | 50 | 50 | 4 | 80,00 | |
| BAKLAGİLLER | SULUSARAY | Fiğ (Adi) (Dane) | 400 | 400 | 60 | 150,00 | |
| YEM BİTKİLERİ | SULUSARAY | Fiğ (Adi) (Yeşil ot) | 6500 | 6500 | 1950 | 300,00 | |
| BAKLAGİLLER | SULUSARAY | Fiğ (Macar) (Dane) | 100 | 100 | 18 | 180,00 | |
| YEM BİTKİLERİ | SULUSARAY | Fiğ (Macar) (Yeşil ot) | 50 | 50 | 18 | 360,00 | |
| YUMRULU BİTKİLER | SULUSARAY | Hayvan Pancarı | 30 | 30 | 150 | 5.000,00 | |
| YEM BİTKİLERİ | SULUSARAY | Korunga(Yeşil ot) | 500 | 500 | 200 | 400,00 | |
| YEM BİTKİLERİ | SULUSARAY | Mısır Silajlık(1.ekiliş) | 100 | 100 | 450 | 4.500,00 | |
| BAKLAGİLLER | SULUSARAY | Nohut Kuru | 500 | 500 | 90 | 180,00 | |
| YUMRULU BİTKİLER | SULUSARAY | Soğan (Kuru) | 10 | 10 | 20 | 2.000,00 | |
| ENDÜSTRİ BİTKİLERİ | SULUSARAY | Şeker Pancarı | 8482 | 8472 | 46500 | 5.482,20 | |
| BAKLAGİLLER | SULUSARAY | Yeşil Mercimek Kuru | 25 | 25 | 3,75 | 150,00 | |
| YEM BİTKİLERİ | SULUSARAY | Yonca (Yeşil ot) | 4350 | 4350 | 1522,5 | 350,00 | |
| TAHILLAR | SULUSARAY | Yulaf (dane) Kuru | 156 | 156 | 28,8 | 184,62 | |
| | TURHAL (Toplam) | | 341716 | 345508 | 345498 | 204835,6 | 592,85 |
| TAHILLAR | TURHAL | Arpa (Diğer) Kuru | 9000 | 9000 | 2660 | 295,56 | |
| TAHILLAR | TURHAL | Arpa (Diğer) Sulu | 14760 | 14760 | 7175 | 486,11 | |
| YAĞLI TOHUMLAR | TURHAL | Ayçiçeği (Yağlık) 1. Ekiliş Kuru | 14956 | 14956 | 3450 | 230,68 | |
| YAĞLI TOHUMLAR | TURHAL | Ayçiçeği (Yağlık) 1. Ekiliş Sulu | 29540 | 29540 | 11778,48 | 398,73 | |
| TAHILLAR | TURHAL | Buğday (Diğer) Kuru | 150072 | 150072 | 43984,88 | 293,09 | |
| TAHILLAR | TURHAL | Buğday (Diğer) Sulu | 64000 | 64000 | 36400 | 568,75 | |
| TAHILLAR | TURHAL | Buğday (Durum) - Kuru | 8500 | 8500 | 2945 | 346,47 | |
| TAHILLAR | TURHAL | Buğday (Durum) Sulu | 1490 | 1490 | 825 | 553,69 | |
| BAKLAGİLLER | TURHAL | Fasulye (Kuru) Kuru | 500 | 500 | 60 | 120,00 | |
| BAKLAGİLLER | TURHAL | Fasulye (kuru) Sulu | 600 | 600 | 108 | 180,00 | |
| BAKLAGİLLER | TURHAL | Fiğ (Adi) (Dane) | 10000 | 10000 | 1600 | 160,00 | |
| YEM BİTKİLERİ | TURHAL | Fiğ (Adi) (Yeşil ot) | 4100 | 4100 | 2460 | 600,00 | |
| YAĞLI TOHUMLAR | TURHAL | Haşhaş Tohum | 142 | 142 | 25,17 | 177,25 | |
| ENDÜSTRİ BİTKİLERİ | TURHAL | Haşhaş(Kapsül) | 142 | 142 | 25,17 | 177,25 | |
| YEM BİTKİLERİ | TURHAL | Korunga(Yeşil ot) | 335 | 335 | 147,4 | 440,00 | |
| TAHILLAR | TURHAL | Mısır (Dane) 1.ekiliş | 2944 | 2944 | 4480 | 1.521,74 | |
| YEM BİTKİLERİ | TURHAL | Mısır Silajlık(1.ekiliş) | 4000 | 4000 | 20000 | 5.000,00 | |
| YEM BİTKİLERİ | TURHAL | Mısır Silajlık(2.ekiliş) | 3650 | 3650 | 8030 | 2.200,00 | |
| BAKLAGİLLER | TURHAL | Nohut Kuru | 2000 | 2000 | 320 | 160,00 | |
| YUMRULU BİTKİLER | TURHAL | Patates (Diğer) 1.ekiliş | 400 | 400 | 960 | 2.400,00 | |
| YUMRULU BİTKİLER | TURHAL | Sarımsak(Kuru) | 15 | 15 | 13,5 | 900,00 | |
| YUMRULU BİTKİLER | TURHAL | Soğan (Kuru) | 4000 | 4000 | 8800 | 2.200,00 | |
| ENDÜSTRİ BİTKİLERİ | TURHAL | Şeker Pancarı | 8865 | 8855 | 35640 | 4.020,30 | |
| BAKLAGİLLER | TURHAL | Yeşil Mercimek Kuru | 1200 | 1200 | 180 | 150,00 | |
| YEM BİTKİLERİ | TURHAL | Yonca (Yeşil ot) | 10200 | 10200 | 12750 | 1.250,00 | |
| TAHILLAR | TURHAL | Yulaf (dane) Kuru | 97 | 97 | 18 | 185,57 | |
| | YEŞİLYURT | | 82447 | 82447 | 82322 | 83410,75 | 1.011,69 |
| TAHILLAR | YEŞİLYURT | Arpa (Diğer) Kuru | 18514 | 18470 | 5447 | 294,21 | |
| TAHILLAR | YEŞİLYURT | Arpa (Diğer) Sulu | 3750 | 3750 | 1419 | 378,40 | |
| YAĞLI TOHUMLAR | YEŞİLYURT | Ayçiçeği (Yağlık) 1. Ekiliş Kuru | | | | #SAYI/0! | |
| YAĞLI TOHUMLAR | YEŞİLYURT | Ayçiçeği (Yağlık) 1. Ekiliş Sulu | | | | #SAYI/0! | |
| TAHILLAR | YEŞİLYURT | Buğday (Diğer) Kuru | 11912 | 11892 | 3054,9 | 256,46 | |
| TAHILLAR | YEŞİLYURT | Buğday (Diğer) Sulu | 2200 | 2200 | 726 | 330,00 | |
| TAHILLAR | YEŞİLYURT | Buğday (Durum) - Kuru | 1340 | 1323 | 370 | 276,12 | |
| TAHILLAR | YEŞİLYURT | Buğday (Durum) Sulu | 100 | 100 | 30 | 300,00 | |
| BAKLAGİLLER | YEŞİLYURT | Buy (Çemenotu) | 40 | 40 | 3 | 75,00 | |
| TAHILLAR | YEŞİLYURT | Çavdar (Dane) | 100 | 100 | 35 | 350,00 | |
| BAKLAGİLLER | YEŞİLYURT | Fasulye (Kuru) Kuru | 100 | 95 | 10,45 | 104,50 | |
| BAKLAGİLLER | YEŞİLYURT | Fasulye (kuru) Sulu | 30 | 30 | 4,2 | 140,00 | |
| BAKLAGİLLER | YEŞİLYURT | Fiğ (Adi) (Dane) | 1900 | 1900 | 228 | 120,00 | |
| YEM BİTKİLERİ | YEŞİLYURT | Fiğ (Adi) (Yeşil ot) | 1200 | 1200 | 552 | 460,00 | |
| BAKLAGİLLER | YEŞİLYURT | Fiğ (Macar) (Dane) | 500 | 500 | 70 | 140,00 | |
| YEM BİTKİLERİ | YEŞİLYURT | Fiğ (Macar) (Yeşil ot) | 1200 | 1200 | 816 | 680,00 | |
| YEM BİTKİLERİ | YEŞİLYURT | Korunga(Yeşil ot) | 1500 | 1500 | 855 | 570,00 | |
| YEM BİTKİLERİ | YEŞİLYURT | Mısır Silajlık(1.ekiliş) | 610 | 610 | 3050 | 5.000,00 | |
| BAKLAGİLLER | YEŞİLYURT | Nohut Kuru | 250 | 245 | 24,5 | 98,00 | |
| BAKLAGİLLER | YEŞİLYURT | Nohut Sulu | 30 | 30 | 4,5 | 150,00 | |
| YUMRULU BİTKİLER | YEŞİLYURT | Patates (Diğer) 1.ekiliş | 950 | 950 | 2232,5 | 2.350,00 | |
| YUMRULU BİTKİLER | YEŞİLYURT | Sarımsak(Kuru) | | | | #SAYI/0! | |
| YUMRULU BİTKİLER | YEŞİLYURT | Soğan (Kuru) | 10 | 10 | 15 | 1.500,00 | |
| ENDÜSTRİ BİTKİLERİ | YEŞİLYURT | Şeker Pancarı | 11492 | 11478 | 49115 | 4.273,84 | |

| ÜRÜN GRUPLARI | İLÇELER | ÜRÜNLER | 2017 KESİN | | | |
|----------------------|----------------------|----------------------------------|-------------------------------|-------------------------------------|-------------------|----------------|
| | | | Ekilen Alan II. Ürün Dahil | Hasat Edilen Alan II. Ürün Dahil | Üretim Miktarı | Verim kg/da |
| TAHILLAR | YEŞİLYURT | Tritikale (Dane) Kuru | 400 | 400 | 132,5 | 331,25 |
| TAHILLAR | YEŞİLYURT | Tritikale (Dane) Sulu | 88 | 88 | 36 | 409,09 |
| BAKLAGİLLER | YEŞİLYURT | Yeşil Mercimek Kuru | 180 | 180 | 16,2 | 90,00 |
| BAKLAGİLLER | YEŞİLYURT | Yeşil Mercimek Sulu | 20 | 20 | 2,4 | 120,00 |
| YEM BİTKİLERİ | YEŞİLYURT | Yonca (Yeşil ot) | 6500 | 6480 | 5961,6 | 917,17 |
| TAHILLAR | YEŞİLYURT | Yulaf (dane) Kuru | 7900 | 7900 | 1760 | 222,78 |
| TAHILLAR | YEŞİLYURT | Yulaf (dane) sulu | 631 | 631 | 240 | 380,35 |
| YEM BİTKİLERİ | YEŞİLYURT | Yulaf(Yeşil ot) | 9000 | 9000 | 7200 | 800,00 |
| | ZİLE (Toplam) | 653113 | 654613 | 654576 | 485695,98 | 741,96 |
| TAHILLAR | ZİLE | Arpa (Diğer) Kuru | 25460 | 25460 | 9280 | 364,49 |
| TAHILLAR | ZİLE | Arpa (Diğer) Sulu | 2700 | 2700 | 1410 | 522,22 |
| YAĞLI TOHUMLAR | ZİLE | Aspir Kuru | 210 | 210 | 33,6 | 160,00 |
| YAĞLI TOHUMLAR | ZİLE | Ayçiçeği (Yağlık) 1. Ekiliş Kuru | 39400 | 39400 | 8200 | 208,12 |
| YAĞLI TOHUMLAR | ZİLE | Ayçiçeği (Yağlık) 1. Ekiliş Sulu | 40500 | 40500 | 12900 | 318,52 |
| TAHILLAR | ZİLE | Buğday (Diğer) Kuru | 272400 | 272400 | 68500 | 251,47 |
| TAHILLAR | ZİLE | Buğday (Diğer) Sulu | 106240 | 106240 | 46325 | 436,04 |
| TAHILLAR | ZİLE | Buğday (Durum) - Kuru | 13717 | 13717 | 4221,25 | 307,74 |
| TAHILLAR | ZİLE | Buğday (Durum) Sulu | 1000 | 1000 | 280 | 280,00 |
| BAKLAGİLLER | ZİLE | Buy (Çemenotu) | 36 | 36 | 3,96 | 110,00 |
| TAHILLAR | ZİLE | Çavdar (Dane) | 10 | 10 | 3 | 300,00 |
| DİĞER ÜRÜNLER | ZİLE | Çörekotu | | | | |
| BAKLAGİLLER | ZİLE | Fasulye (Kuru) Kuru | 200 | 200 | 2 | 10,00 |
| BAKLAGİLLER | ZİLE | Fasulye (kuru) Sulu | 1800 | 1800 | 270 | 150,00 |
| BAKLAGİLLER | ZİLE | Fiğ (Adi) (Dane) | 45000 | 45000 | 5625 | 125,00 |
| BAKLAGİLLER | ZİLE | Fiğ (Macar) (Dane) | 25000 | 25000 | 3125 | 125,00 |
| YEM BİTKİLERİ | ZİLE | Fiğ (Macar) (Yeşil ot) | 2000 | 2000 | 600 | 300,00 |
| YAĞLI TOHUMLAR | ZİLE | Haşhaş Tohum | | | | #SAYI/0! |
| ENDÜSTRİ BİTKİLERİ | ZİLE | Haşhaş(Kapsül) | | | | #SAYI/0! |
| YUMRULU BİTKİLER | ZİLE | Hayvan Pancarı | 100 | 100 | 650 | 6.500,00 |
| YEM BİTKİLERİ | ZİLE | Korunga(Yeşil ot) | 1000 | 1000 | 1500 | 1.500,00 |
| YEM BİTKİLERİ | ZİLE | Mısır Silajlık(1. ekiliş) | 4000 | 4000 | 28000 | 7.000,00 |
| YEM BİTKİLERİ | ZİLE | Mısır Silajlık(2. ekiliş) | 1500 | 1500 | 9000 | 6.000,00 |
| BAKLAGİLLER | ZİLE | Nohut Kuru | 9700 | 9700 | 1309,5 | 135,00 |
| BAKLAGİLLER | ZİLE | Nohut Sulu | 300 | 300 | 40,5 | 135,00 |
| YUMRULU BİTKİLER | ZİLE | Patates (Diğer) 1. ekiliş | 500 | 500 | 2000 | 4.000,00 |
| YUMRULU BİTKİLER | ZİLE | Sarımsak(Kuru) | 30 | 30 | 30 | 1.000,00 |
| YUMRULU BİTKİLER | ZİLE | Soğan (Kuru) | 20000 | 20000 | 70000 | 3.500,00 |
| YEM BİTKİLERİ | ZİLE | Sorgum(Yeşil ot) | 10 | 10 | 80 | 8.000,00 |
| ENDÜSTRİ BİTKİLERİ | ZİLE | Şeker Pancarı | 32395 | 32358 | 192400 | 5.939,19 |
| TAHILLAR | ZİLE | Tritikale (Dane) Kuru | 74 | 74 | 30,8 | 416,22 |
| TAHILLAR | ZİLE | Tritikale (Dane) Sulu | 75 | 75 | 24,79 | 330,53 |
| YEM BİTKİLERİ | ZİLE | Yem Şalgamı | 52 | 52 | 416 | |
| BAKLAGİLLER | ZİLE | Yeşil Mercimek Kuru | 600 | 600 | 87 | 145,00 |
| BAKLAGİLLER | ZİLE | Yeşil Mercimek Sulu | 100 | 100 | 15 | 150,00 |
| YEM BİTKİLERİ | ZİLE | Yonca (Yeşil ot) | 8020 | 8020 | 19248 | 2.400,00 |
| TAHILLAR | ZİLE | Yulaf (dane) Kuru | 461 | 461 | 80,75 | 175,16 |
| TAHILLAR | ZİLE | Yulaf (dane) sulu | 23 | 23 | 4,83 | 210,00 |
| | | 2360197 | 2385183 | 2384655 | 1941277,22 | |
| TAHILLAR TOPLAM | TOPLAM | Arpa (Biralık) Kuru | 3000 | 3000 | 775 | 258,33 |
| TAHILLAR TOPLAM | TOPLAM | Arpa (Biralık) Sulu | 10450 | 10450 | 3702,5 | 354,31 |
| TAHILLAR TOPLAM | TOPLAM | Arpa (Diğer) Kuru | 146319 | 146275 | 41901,039 | 286,37 |
| TAHILLAR TOPLAM | TOPLAM | Arpa (Diğer) Sulu | 99417 | 99417 | 42245,49 | 424,93 |
| YAĞLI TOHUMLAR | TOPLAM | Aspir Kuru | 230 | 230 | 35,6 | 154,78 |
| YAĞLI TOHUMLAR | TOPLAM | Ayçiçeği (Yağlık) 1. Ekiliş | 68210 | 68210 | 14969,7 | 219,46 |
| YAĞLI TOHUMLAR | TOPLAM | Ayçiçeği (Yağlık) 1. Ekiliş Sulu | 88568 | 88568 | 32256,11 | 364,20 |
| BAKLAGİLLER | TOPLAM | Bakla (Yemeklik, kuru) | 150 | 150 | 21 | 140,00 |
| TAHILLAR TOPLAM | TOPLAM | Buğday (Diğer) Kuru | 842397 | 842377 | 208676,49 | 247,72 |
| TAHILLAR TOPLAM | TOPLAM | Buğday (Diğer) Sulu | 339115 | 339115 | 157728,88 | 465,12 |
| TAHILLAR TOPLAM | TOPLAM | Buğday (Durum) - Kuru | 39915 | 39898 | 11096,65 | 278,01 |
| TAHILLAR TOPLAM | TOPLAM | Buğday (Durum) Sulu | 15884 | 15884 | 6568,3 | 413,52 |
| BAKLAGİLLER | TOPLAM | Burçak (Dane) | 40 | 40 | 4 | 100,00 |
| BAKLAGİLLER | TOPLAM | Buy (Çemenotu) | 76 | 76 | 6,96 | 91,58 |
| TAHILLAR TOPLAM | TOPLAM | Çavdar (Dane) | 2080 | 2080 | 592 | 284,62 |
| TAHILLAR TOPLAM | TOPLAM | Çeltik (1.Ekiliş) | 1000 | 1000 | 700 | 700,00 |
| DİĞER ÜRÜNLER TOPLAM | TOPLAM | Çörekotu | | | | #SAYI/0! |
| BAKLAGİLLER | TOPLAM | Fasulye (Kuru) Kuru | 5900 | 5895 | 833,95 | 141,35 |
| BAKLAGİLLER | TOPLAM | Fasulye (Kuru) Sulu | 4540 | 4540 | 776,82 | 1466 |
| BAKLAGİLLER | TOPLAM | Fiğ (Adi) (Dane) | 127750 | 127750 | 14870,18 | 116,40 |

| ÜRÜN GRUPLARI | İLÇELER | ÜRÜNLER | 2017 KESİN | | | |
|-----------------|--------------|-----------------------------|-------------------------------|-------------------------------------|-------------------|----------------|
| | | | Ekilen Alan II. Ürün Dahil | Hasat Edilen Alan II. Ürün Dahil | Üretim Miktarı | Verim kg/da |
| YEM BİTKİLERİ | TOPLAM | Bezelye (Yemlik) (Yeşil ot) | 200 | 200 | 100 | |
| YEM BİTKİLERİ | TOPLAM | Fiğ (Adi) (Yeşil ot) | 44290 | 44290 | 20696 | 467,28 |
| BAKLAGİLLER | TOPLAM | Fiğ (Macar) (Dane) | 36144 | 36144 | 4631,8 | 128,15 |
| YEM BİTKİLERİ | TOPLAM | Fiğ (Macar) (Yeşil ot) | 14160 | 14160 | 7768 | 548,59 |
| YAĞLI TOHUMLAR | TOPLAM | Haşhaş Tohum | 470 | 470 | 107,52 | 228,77 |
| ENDÜSTRİ | TOPLAM | Haşhaş(Kapsül) | 470 | 470 | 91,77 | 195,26 |
| YUMRULU | TOPLAM | Hayvan Pancarı | 748 | 748 | 3790 | 5.066,84 |
| YAĞLI TOHUMLAR | TOPLAM | Kanola (Kolza) Kuru | | | | #SAYI/0! |
| YAĞLI TOHUMLAR | TOPLAM | Kanola (Kolza) Sulu | | | | #SAYI/0! |
| YEM BİTKİLERİ | TOPLAM | Korunga(Yeşil ot) | 21240 | 21240 | 14406,03075 | 678,25 |
| TAHILLAR TOPLAM | TOPLAM | Mısır (Dane) 1.ekiliş | 40370 | 40370 | 53909,18 | 1.335,38 |
| YEM BİTKİLERİ | TOPLAM | Mısır Silajlık(1.ekiliş) | 26880 | 26880 | 151193 | 5.624,74 |
| YEM BİTKİLERİ | TOPLAM | Mısır Silajlık(2.ekiliş) | 22450 | 22450 | 101480 | 4.520,27 |
| BAKLAGİLLER | TOPLAM | Nohut Kuru | 38750 | 38745 | 5994 | 154,68 |
| BAKLAGİLLER | TOPLAM | Nohut Sulu | 1130 | 1130 | 197 | 475,00 |
| YUMRULU | TOPLAM | Patates (Diğer) 1.ekiliş | 28616 | 28616 | 75599,74244 | 2.641,87 |
| YUMRULU | TOPLAM | Sarımsak(Kuru) | 8205 | 8205 | 7459,5 | 909,14 |
| YUMRULU | TOPLAM | Soğan (Kuru) | 42490 | 42490 | 122445,16 | 2.881,74 |
| YEM BİTKİLERİ | TOPLAM | Sorgum (Yeşil Ot) | 10 | 10 | 80 | 8.000,00 |
| DİĞER ÜRÜNLER | TOPLAM | Süpürge otu | 1100 | 1100 | 220 | 200,00 |
| ENDÜSTRİ | TOPLAM | Şeker Pancarı | 113111 | 112980 | 608170 | 5.376,75 |
| TAHILLAR TOPLAM | TOPLAM | Tritikale (Dane) Kuru | 16530 | 16530 | 7971,325 | 482,23 |
| TAHILLAR TOPLAM | TOPLAM | Tritikale (Dane) Sulu | 202 | 202 | 85,79 | 424,70 |
| YEM BİTKİLERİ | TOPLAM | Tritikale (Yeşil ot) | 1500 | 1500 | 900 | 600,00 |
| ENDÜSTRİ | TOPLAM | Tütün | 24556 | 24556 | 3894,1 | 158,58 |
| YEM BİTKİLERİ | TOPLAM | Yem Şalgamı | 252 | 252 | 1416 | 5.619,05 |
| BAKLAGİLLER | TOPLAM | Yeşil Mercimek Kuru | 3245 | 3245 | 456,85 | 140,79 |
| BAKLAGİLLER | TOPLAM | Yeşil Mercimek Sulu | 120 | 120 | 17,4 | 270,00 |
| YEM BİTKİLERİ | TOPLAM | Yonca (Yeşil ot) | 155065 | 155045 | 398147,05 | 2.567,61 |
| TAHILLAR TOPLAM | TOPLAM | Yulaf (Dane) Kuru | 14518 | 14518 | 3038,25587 | 209,28 |
| TAHILLAR TOPLAM | TOPLAM | Yulaf (Dane) Sulu | 1454 | 1454 | 436,83 | 300,43 |
| YEM BİTKİLERİ | TOPLAM | Yulaf (Yeşil ot) | 13055 | 13055 | 9628,6 | 1920,00 |
| BAKLAGİLLER | GENEL TOPLAM | | 217845 | 217835 | 27809,96 | 3223,95 |
| DİĞER ÜRÜNLER | GENEL TOPLAM | | 1100 | 1100 | 220 | #SAYI/0! |
| ENDÜSTRİ | GENEL TOPLAM | | 138137 | 138006 | 612155,87 | 5730,59 |
| TAHILLAR TOPLAM | GENEL TOPLAM | | 1572651 | 1572570 | 539427,7299 | 6464,94 |
| YAĞLI TOHUMLAR | GENEL TOPLAM | | 157478 | 157478 | 47368,93 | #SAYI/0! |
| YEM BİTKİLERİ | GENEL TOPLAM | | 299102 | 299082 | 705814,6808 | 30545,79 |
| YUMRULU | GENEL TOPLAM | | 80059 | 80059 | 209294,4024 | 11499,60 |
| | GENEL TOPLAM | 2443452 | 2466372 | 2462130 | 2139691,573 | 10031,39 |

SEBZE ÜRÜNLERİ (2017 KESİN) TÜİK TARAFINDAN AÇIKLANAN KESİN RAKAMLARI

| ÜRÜN GRUPLARI | İLÇELER | ÜRÜNLER | 2017 KESİN | | |
|-----------------------|----------------------------|-------------------------|---------------------|-------------------------|-------------------|
| | | | Ekilen Alan (da) | Üretim Miktarı (Ton) | Verim Kg/da |
| TOKAT (Toplam) | | | 138.661,00 | 160.460,00 | 762.522,55 |
| | ALMUS (Toplam) | | 3029,00 | 3.029,0 | 4.201,0 |
| BAKLAGİLLER | ALMUS | Bakla (Taze) | | 10 | 5,00 |
| MEYVESİ YENENLER | ALMUS | Balkabağı | | 5 | 10,00 |
| MEYVESİ YENENLER | ALMUS | Biber (Dolmalık) | | 120 | 120,00 |
| MEYVESİ YENENLER | ALMUS | Biber (Salçalık-Kapya) | | 8 | 8,00 |
| MEYVESİ YENENLER | ALMUS | Biber Sivri) | | 50 | 50,00 |
| MEYVESİ YENENLER | ALMUS | Domates (Sofralık) | | 1.100 | 2.225,00 |
| BAKLAGİLLER | ALMUS | Fasulye (Taze) | | 1.500 | 1.500,00 |
| MEYVESİ YENENLER | ALMUS | Hıyar (Turşuluk) | | | - |
| YAPRAĞI YENENLER | ALMUS | Ispanak | | 30 | 23,00 |
| MEYVESİ YENENLER | ALMUS | Kabak (Sakız) | | 5 | 10,00 |
| YAPRAĞI YENENLER | ALMUS | Lahana (Beyaz) | | 50 | 75,00 |
| YAPRAĞI YENENLER | ALMUS | Lahana (Karayaprak) | | 50 | 75,00 |
| DİĞER SEBZELER | ALMUS | Mantar (Kültür) | | | - |
| YAPRAĞI YENENLER | ALMUS | Marul (Göbekli) | | 30 | 30,00 |
| YAPRAĞI YENENLER | ALMUS | Marul (Kıvırcık) | | 30 | 24,00 |
| YAPRAĞI YENENLER | ALMUS | Maydonoz | | 6 | 1,00 |
| YAPRAĞI YENENLER | ALMUS | Pırasa | | 10 | 20,00 |
| YUMRUSU YENENLER | ALMUS | Sarımsak (Taze) | | 10 | 10,00 |
| YUMRUSU YENENLER | ALMUS | Soğan (Taze) | | 15 | 15,00 |
| | ARTOVA (Toplam) | #BAŞV! | | 11,0 | 15,0 |
| DİĞER SEBZELER | ARTOVA | Brokoli | | | - |
| YAPRAĞI YENENLER | ARTOVA | Lahana (Beyaz) | | 11 | 15,00 |
| YAPRAĞI YENENLER | ARTOVA | Lahana (Karayaprak) | | | - |
| | BAŞÇİFTLİK (Toplam) | | 172,00 | 172,0 | 141,0 |
| BAKLAGİLLER | BAŞÇİFTLİK | Fasulye (Taze) | | 90 | 77,00 |
| YAPRAĞI YENENLER | BAŞÇİFTLİK | Lahana (Beyaz) | | 22 | 22,00 |
| YUMRUSU YENENLER | BAŞÇİFTLİK | Soğan (Taze) | | 60 | 42,00 |
| | ERBAA (Toplam) | | 31.095,00 | 38.795,0 | 169.248,0 |
| MEYVESİ YENENLER | ERBAA | Balkabağı | | 60 | 285,00 |
| MEYVESİ YENENLER | ERBAA | Bamya | | 1.050 | 420,00 |
| BAKLAGİLLER | ERBAA | Barbunya Fasulye (Taze) | | 1.900 | 2.090,00 |
| MEYVESİ YENENLER | ERBAA | Biber (Dolmalık) | | 4.150 | 23.863,00 |
| MEYVESİ YENENLER | ERBAA | Biber (Salçalık-Kapya) | | 70 | 245,00 |
| MEYVESİ YENENLER | ERBAA | Biber Sivri) | | 4.605 | 27.650,00 |
| MEYVESİ YENENLER | ERBAA | Domates (Salçalık) | | 600 | 2.731,00 |
| MEYVESİ YENENLER | ERBAA | Domates (Sofralık) | | 7.365 | 56.094,00 |
| BAKLAGİLLER | ERBAA | Fasulye (Taze) | | 9.105 | 16.394,00 |
| YUMRUSU YENENLER | ERBAA | Havuç | | 10 | 15,00 |
| MEYVESİ YENENLER | ERBAA | Hıyar (Sofralık) | | 170 | 1.940,00 |
| MEYVESİ YENENLER | ERBAA | Hıyar (Turşuluk) | | 40 | 60,00 |
| YAPRAĞI YENENLER | ERBAA | Ispanak | | 1.150 | 1.438,00 |
| MEYVESİ YENENLER | ERBAA | Kabak (Sakız) | | 140 | 504,00 |
| MEYVESİ YENENLER | ERBAA | Karpuz | | 3.650 | 20.075,00 |
| MEYVESİ YENENLER | ERBAA | Kavun | | 2.250 | 6.750,00 |
| YAPRAĞI YENENLER | ERBAA | Lahana (Beyaz) | | 340 | 1.530,00 |
| YAPRAĞI YENENLER | ERBAA | Lahana (Karayaprak) | | 400 | 190,00 |
| YAPRAĞI YENENLER | ERBAA | Marul (Göbekli) | | 70 | 198,00 |
| YAPRAĞI YENENLER | ERBAA | Marul (Kıvırcık) | | 90 | 256,00 |
| YAPRAĞI YENENLER | ERBAA | Maydonoz | | 40 | 120,00 |
| YAPRAĞI YENENLER | ERBAA | Nane | | 40 | 21,00 |
| MEYVESİ YENENLER | ERBAA | Patlıcan | | 870 | 4.350,00 |
| YAPRAĞI YENENLER | ERBAA | Pırasa | | 350 | 1.138,00 |
| YUMRUSU YENENLER | ERBAA | Soğan (Taze) | | 30 | 78,00 |
| YUMRUSU YENENLER | ERBAA | Turp (Bayır) | | 100 | 325,00 |
| YUMRUSU YENENLER | ERBAA | Turp (Kırmızı) | | 150 | 488,00 |
| | MERKEZ (Toplam) | | 26685,00 | 38.161,0 | 196.778,0 |
| BAKLAGİLLER | MERKEZ | Bakla (Taze) | | 410 | 615,00 |
| MEYVESİ YENENLER | MERKEZ | Balkabağı | | 110 | 550,00 |
| MEYVESİ YENENLER | MERKEZ | Bamya | | 7 | 6,00 |
| BAKLAGİLLER | MERKEZ | Barbunya Fasulye (Taze) | | 1.750 | 1.400,00 |
| MEYVESİ YENENLER | MERKEZ | Biber (Dolmalık) | | 1.550 | 4.700,00 |
| MEYVESİ YENENLER | MERKEZ | Biber (Salçalık-Kapya) | | 700 | 2.450,00 |
| MEYVESİ YENENLER | MERKEZ | Biber Sivri) | | 250 | 750,00 |
| DİĞER SEBZELER | MERKEZ | Brokoli | | 80 | 160,00 |
| YAPRAĞI YENENLER | MERKEZ | Dereotu | | 78 | 173,00 |
| MEYVESİ YENENLER | MERKEZ | Domates (Salçalık) | | 250 | 1.138,00 |
| MEYVESİ YENENLER | MERKEZ | Domates (Sofralık) | | 12.160 | 105.820,00 |
| BAKLAGİLLER | MERKEZ | Fasulye (Taze) | | 4.450 | 7.788,00 |
| MEYVESİ YENENLER | MERKEZ | Hıyar (Sofralık) | | 4.231 | 22.113,00 |
| MEYVESİ YENENLER | MERKEZ | Hıyar (Turşuluk) | | 150 | 225,00 |
| YAPRAĞI YENENLER | MERKEZ | Ispanak | | 2.250 | 5.625,00 |
| MEYVESİ YENENLER | MERKEZ | Kabak (Sakız) | | 1.500 | 5.625,00 |
| DİĞER SEBZELER | MERKEZ | Karnabahar | | 80 | 240,00 |
| MEYVESİ YENENLER | MERKEZ | Karpuz | | 130 | 585,00 |

| ÜRÜN GRUPLARI | İLÇELER | ÜRÜNLER | 2017 KESİN | | | |
|------------------|---------------------------|-------------------------|------------------|----------------------|------------------|-----------------|
| | | | Ekilen Alan (da) | Üretim Miktarı (Ton) | Verim Kg/da | |
| MEYVESİ YENENLER | MERKEZ | Kavun | 90 | 270,00 | 3.000,00 | |
| YUMRUSU YENENLER | MERKEZ | Kırmızı Pancar | 5 | 10,00 | 2.000,00 | |
| YAPRAĞI YENENLER | MERKEZ | Lahana (Beyaz) | 580 | 2.900,00 | 5.000,00 | |
| YAPRAĞI YENENLER | MERKEZ | Lahana (Karayaprak) | 40 | 40,00 | 1.000,00 | |
| YAPRAĞI YENENLER | MERKEZ | Lahana (Kırmızı) | 100 | 350,00 | 3.500,00 | |
| YAPRAĞI YENENLER | MERKEZ | Marul (Aysberg) | 25 | 100,00 | 4.000,00 | |
| YAPRAĞI YENENLER | MERKEZ | Marul (Göbekli) | 833 | 4.165,00 | 5.000,00 | |
| YAPRAĞI YENENLER | MERKEZ | Marul (Kıvırcık) | 3.125 | 17.038,00 | 5.452,16 | |
| YAPRAĞI YENENLER | MERKEZ | Maydonoz | 302 | 1.113,00 | 3.685,43 | |
| YAPRAĞI YENENLER | MERKEZ | Nane | 50 | 150,00 | 3.000,00 | |
| MEYVESİ YENENLER | MERKEZ | Patlıcan | 788 | 3.005,00 | 3.813,45 | |
| YAPRAĞI YENENLER | MERKEZ | Pırasa | 1.150 | 4.600,00 | 4.000,00 | |
| YAPRAĞI YENENLER | MERKEZ | Roka | 87 | 178,00 | 2.045,98 | |
| YAPRAĞI YENENLER | MERKEZ | Semizotu | 3 | 6,00 | 2.000,00 | |
| YUMRUSU YENENLER | MERKEZ | Soğan (Taze) | 733 | 2.560,00 | 3.492,50 | |
| YAPRAĞI YENENLER | MERKEZ | Tere | 54 | 135,00 | 2.500,00 | |
| YUMRUSU YENENLER | MERKEZ | Turp (Bayır) | 10 | 32,00 | 3.200,00 | |
| YUMRUSU YENENLER | MERKEZ | Turp (Kırmızı) | 50 | 163,00 | 3.260,00 | |
| | NIKSAR (Toplam) | | 13.713,00 | 16.336,0 | 53.479,0 | 3.273,69 |
| BAKLAGİLLER | NIKSAR | Bakla (Taze) | 21 | 32,00 | 1.523,81 | |
| MEYVESİ YENENLER | NIKSAR | Balkabağı | 93 | 186,00 | 2.000,00 | |
| BAKLAGİLLER | NIKSAR | Barbunya Fasulye (Taze) | 125 | 188,00 | 1.504,00 | |
| MEYVESİ YENENLER | NIKSAR | Biber (Dolmalık) | 468 | 1.634,00 | 3.491,45 | |
| MEYVESİ YENENLER | NIKSAR | Biber Sivri | 280 | 980,00 | 3.500,00 | |
| MEYVESİ YENENLER | NIKSAR | Domates (Salçalık) | 500 | 2.528,00 | 5.056,00 | |
| MEYVESİ YENENLER | NIKSAR | Domates (Sofralık) | 3.515 | 17.939,00 | 5.103,56 | |
| BAKLAGİLLER | NIKSAR | Fasulye (Taze) | 4.250 | 6.375,00 | 1.500,00 | |
| YUMRUSU YENENLER | NIKSAR | Havuç | 12 | 14,00 | 1.166,67 | |
| MEYVESİ YENENLER | NIKSAR | Hıyar (Sofralık) | 250 | 645,00 | 2.580,00 | |
| MEYVESİ YENENLER | NIKSAR | Hıyar (Turşuluk) | 90 | 135,00 | 1.500,00 | |
| YAPRAĞI YENENLER | NIKSAR | İspanak | 450 | 540,00 | 1.200,00 | |
| MEYVESİ YENENLER | NIKSAR | Kabak (Sakız) | 67 | 101,00 | 1.507,46 | |
| MEYVESİ YENENLER | NIKSAR | Karpuz | 3.000 | 12.000,00 | 4.000,00 | |
| MEYVESİ YENENLER | NIKSAR | Kavun | 1.500 | 4.500,00 | 3.000,00 | |
| YAPRAĞI YENENLER | NIKSAR | Lahana (Beyaz) | 390 | 1.560,00 | 4.000,00 | |
| YAPRAĞI YENENLER | NIKSAR | Lahana (Karayaprak) | 13 | 10,00 | 769,23 | |
| YAPRAĞI YENENLER | NIKSAR | Lahana (Kırmızı) | 12 | 16,00 | 1.333,33 | |
| YAPRAĞI YENENLER | NIKSAR | Marul (Göbekli) | - | - | #SAYI!0! | |
| YAPRAĞI YENENLER | NIKSAR | Marul (Kıvırcık) | 350 | 950,00 | 2.714,29 | |
| YAPRAĞI YENENLER | NIKSAR | Maydonoz | 35 | 18,00 | 514,29 | |
| MEYVESİ YENENLER | NIKSAR | Patlıcan | 407 | 1.628,00 | 4.000,00 | |
| YAPRAĞI YENENLER | NIKSAR | Pırasa | 460 | 1.380,00 | 3.000,00 | |
| YUMRUSU YENENLER | NIKSAR | Soğan (Taze) | 48 | 120,00 | 2.500,00 | |
| YUMRUSU YENENLER | NIKSAR | Turp (Bayır) | - | - | #SAYI!0! | |
| YUMRUSU YENENLER | NIKSAR | Turp (Kırmızı) | - | - | #SAYI!0! | |
| | PAZAR (Toplam) | | 25.773,00 | 25.773,0 | 145.864,0 | 5.659,57 |
| BAKLAGİLLER | PAZAR | Barbunya Fasulye (Taze) | 1.100 | 1.430,00 | 1.300,00 | |
| MEYVESİ YENENLER | PAZAR | Biber (Dolmalık) | 1.160 | 3.508,00 | 3.024,14 | |
| MEYVESİ YENENLER | PAZAR | Biber (Salçalık-Kapya) | 122 | 415,00 | 3.401,64 | |
| MEYVESİ YENENLER | PAZAR | Biber Sivri | 1.060 | 2.633,00 | 2.483,96 | |
| MEYVESİ YENENLER | PAZAR | Domates (Salçalık) | 780 | 4.812,00 | 6.169,23 | |
| MEYVESİ YENENLER | PAZAR | Domates (Sofralık) | 14.833 | 112.762,00 | 7.602,10 | |
| BAKLAGİLLER | PAZAR | Fasulye (Taze) | 3.200 | 6.080,00 | 1.900,00 | |
| MEYVESİ YENENLER | PAZAR | Hıyar (Sofralık) | 655 | 3.182,00 | 4.858,02 | |
| YAPRAĞI YENENLER | PAZAR | İspanak | 350 | 805,00 | 2.300,00 | |
| MEYVESİ YENENLER | PAZAR | Kabak (Sakız) | 18 | 50,00 | 2.777,78 | |
| MEYVESİ YENENLER | PAZAR | Karpuz | 1.200 | 6.000,00 | 5.000,00 | |
| MEYVESİ YENENLER | PAZAR | Kavun | 700 | 2.450,00 | 3.500,00 | |
| YAPRAĞI YENENLER | PAZAR | Lahana (Beyaz) | 84 | 278,00 | 3.309,52 | |
| YAPRAĞI YENENLER | PAZAR | Marul (Göbekli) | 36 | 86,00 | 2.388,89 | |
| YAPRAĞI YENENLER | PAZAR | Marul (Kıvırcık) | 155 | 324,00 | 2.090,32 | |
| MEYVESİ YENENLER | PAZAR | Patlıcan | 300 | 994,00 | 3.313,33 | |
| YAPRAĞI YENENLER | PAZAR | Pırasa | 20 | 55,00 | 2.750,00 | |
| | REŞADİYE (Toplam) | | 1.718,00 | 1.718,0 | 2.060,0 | 1.199,07 |
| MEYVESİ YENENLER | REŞADİYE | Biber Sivri | 40 | 32,00 | 800,00 | |
| MEYVESİ YENENLER | REŞADİYE | Domates (Sofralık) | 130 | 201,00 | 1.546,15 | |
| BAKLAGİLLER | REŞADİYE | Fasulye (Taze) | 1.000 | 647,00 | 647,00 | |
| MEYVESİ YENENLER | REŞADİYE | Hıyar (Sofralık) | 52 | 65,00 | 1.250,00 | |
| YAPRAĞI YENENLER | REŞADİYE | İspanak | 6 | 5,00 | 833,00 | |
| YAPRAĞI YENENLER | REŞADİYE | Lahana (Beyaz) | 380 | 948,00 | 2.494,74 | |
| YAPRAĞI YENENLER | REŞADİYE | Marul (Göbekli) | 10 | 15,00 | 1.500,00 | |
| YAPRAĞI YENENLER | REŞADİYE | Marul (Kıvırcık) | 10 | 15,00 | 1.500,00 | |
| YAPRAĞI YENENLER | REŞADİYE | Pırasa | 80 | 124,00 | 1.550,00 | |
| YUMRUSU YENENLER | REŞADİYE | Soğan (Taze) | 10 | 8,00 | 800,00 | |
| | SULUSARAY (Toplam) | | 20,00 | 20,0 | 44,4 | 2.217,50 |
| MEYVESİ YENENLER | SULUSARAY | Biber (Dolmalık) | 2 | 1,00 | 500,00 | |
| MEYVESİ YENENLER | SULUSARAY | Biber Sivri | 1 | 0,35 | 350,00 | |
| MEYVESİ YENENLER | SULUSARAY | Domates (Sofralık) | 9 | 38,00 | 4.222,22 | |

| ÜRÜN GRUPLARI | İLÇELER | ÜRÜNLER | 2017 KESİN | | |
|------------------|---------------------------|------------------------|---------------------|-------------------------|------------------|
| | | | Ekilen Alan (da) | Üretim Miktarı (Ton) | Verim Kg/da |
| BAKLAGİLLER | SULUSARAY | Fasulye (Taze) | 8 | 5,00 | 625,00 |
| | TURHAL (Toplam) | | 32987,00 | 32.987,0 | 184.045,0 |
| MEYVESİ YENENLER | TURHAL | Balkabağı | 100 | 165,00 | 1.650,00 |
| MEYVESİ YENENLER | TURHAL | Bamya | 95 | 46,00 | 484,21 |
| MEYVESİ YENENLER | TURHAL | Biber (Dolmalık) | 1.450 | 3.190,00 | 2.200,00 |
| MEYVESİ YENENLER | TURHAL | Biber (Salçalık-Kapya) | 470 | 1.034,00 | 2.200,00 |
| MEYVESİ YENENLER | TURHAL | Biber Sivri) | 1.600 | 3.520,00 | 2.200,00 |
| YAPRAĞI YENENLER | TURHAL | Dereotu | 28 | 14,00 | 500,00 |
| MEYVESİ YENENLER | TURHAL | Domates (Salçalık) | 1.850 | 9.355,00 | 5.056,76 |
| MEYVESİ YENENLER | TURHAL | Domates (Sofralık) | 16.519 | 138.751,00 | 8.399,48 |
| BAKLAGİLLER | TURHAL | Fasulye (Taze) | 1.550 | 2.790,00 | 1.800,00 |
| MEYVESİ YENENLER | TURHAL | Hıyar (Sofralık) | 415 | 1.848,00 | 4.453,01 |
| MEYVESİ YENENLER | TURHAL | Hıyar (Turşuluk) | 250 | 750,00 | 3.000,00 |
| YAPRAĞI YENENLER | TURHAL | İspanak | 1.000 | 800,00 | 800,00 |
| MEYVESİ YENENLER | TURHAL | Kabak (Sakız) | 150 | 420,00 | 2.800,00 |
| MEYVESİ YENENLER | TURHAL | Karpuz | 4.000 | 13.600,00 | 3.400,00 |
| MEYVESİ YENENLER | TURHAL | Kavun | 1.650 | 3.630,00 | 2.200,00 |
| YAPRAĞI YENENLER | TURHAL | Lahana (Beyaz) | 150 | 510,00 | 3.400,00 |
| YAPRAĞI YENENLER | TURHAL | Lahana (Karayaprak) | 60 | 180,00 | 3.000,00 |
| YAPRAĞI YENENLER | TURHAL | Marul (Aysberg) | | - | #SAYI/0! |
| YAPRAĞI YENENLER | TURHAL | Marul (Göbekli) | 130 | 351,00 | 2.700,00 |
| YAPRAĞI YENENLER | TURHAL | Marul (Kıvırcık) | 130 | 312,00 | 2.400,00 |
| YAPRAĞI YENENLER | TURHAL | Maydonoz | 100 | 50,00 | 500,00 |
| YAPRAĞI YENENLER | TURHAL | Nane | 55 | 28,00 | 509,09 |
| MEYVESİ YENENLER | TURHAL | Patlıcan | 1.000 | 2.300,00 | 2.300,00 |
| YAPRAĞI YENENLER | TURHAL | Pırasa | 50 | 68,00 | 1.360,00 |
| YUMRUSU YENENLER | TURHAL | Soğan (Taze) | 160 | 320,00 | 2.000,00 |
| YAPRAĞI YENENLER | TURHAL | Tere | 25 | 13,00 | 520,00 |
| | YEŞİLYURT (Toplam) | | 250,00 | 250,0 | 428,0 |
| MEYVESİ YENENLER | YEŞİLYURT | Biber Sivri) | 10 | 8,00 | 800,00 |
| MEYVESİ YENENLER | YEŞİLYURT | Domates (Sofralık) | 50 | 182,00 | 3.640,00 |
| BAKLAGİLLER | YEŞİLYURT | Fasulye (Taze) | 170 | 150,00 | 882,35 |
| YAPRAĞI YENENLER | YEŞİLYURT | Lahana (Beyaz) | 20 | 88,00 | 4.400,00 |
| | ZİLE (Toplam) | | 3.208,00 | 3.208,0 | 6.219,2 |
| MEYVESİ YENENLER | ZİLE | Balkabağı | 30 | 75,00 | 2.500,00 |
| MEYVESİ YENENLER | ZİLE | Bamya | | - | #SAYI/0! |
| MEYVESİ YENENLER | ZİLE | Biber (Dolmalık) | 50 | 40,00 | 800,00 |
| MEYVESİ YENENLER | ZİLE | Biber Sivri) | 100 | 81,00 | 810,00 |
| MEYVESİ YENENLER | ZİLE | Domates (Salçalık) | 100 | 506,00 | 5.060,00 |
| MEYVESİ YENENLER | ZİLE | Domates (Sofralık) | 208 | 1.296,00 | 6.230,77 |

| ÜRÜN GRUPLARI | İLÇELER | ÜRÜNLER | 2017 KESİN | | |
|------------------|--------------|-------------------------|---------------------|-------------------------|----------------|
| | | | Ekilen Alan (da) | Üretim Miktarı (Ton) | Verim Kg/da |
| BAKLAGİLLER | ZİLE | Fasulye (Taze) | 1.500 | 900,00 | 600,00 |
| MEYVESİ YENENLER | ZİLE | Hıyar (Sofralık) | 260 | 768,00 | 2.953,85 |
| YAPRAĞI YENENLER | ZİLE | İspanak | 70 | 140,00 | 2.000,00 |
| MEYVESİ YENENLER | ZİLE | Kabak (Sakız) | 70 | 140,00 | 2.000,00 |
| MEYVESİ YENENLER | ZİLE | Karpuz | 50 | 300,00 | 6.000,00 |
| MEYVESİ YENENLER | ZİLE | Kavun | 500 | 1.000,00 | 2.000,00 |
| YAPRAĞI YENENLER | ZİLE | Lahana (Beyaz) | 100 | 650,00 | 6.500,00 |
| YAPRAĞI YENENLER | ZİLE | Marul (Göbekli) | 33 | 34,00 | 1.030,30 |
| YAPRAĞI YENENLER | ZİLE | Marul (Kıvırcık) | 25 | 25,00 | 1.000,00 |
| YAPRAĞI YENENLER | ZİLE | Maydonoz | 2 | 1,20 | 600,00 |
| MEYVESİ YENENLER | ZİLE | Patlıcan | | - | #SAYI0! |
| YUMRUSU YENENLER | ZİLE | Soğan (Taze) | 100 | 250,00 | 2.500,00 |
| YUMRUSU YENENLER | ZİLE | Turp (Bayır) | 10 | 13,00 | 1.300,00 |
| YAPRAĞI YENENLER | TOPLAM | Lahana (Beyaz) | 2.127 | 8.576,00 | |
| YAPRAĞI YENENLER | TOPLAM | Lahana (Kırmızı) | 112 | 366,00 | |
| YAPRAĞI YENENLER | TOPLAM | Lahana (Karayaprak) | 563 | 495,00 | |
| YAPRAĞI YENENLER | TOPLAM | Marul (Aysberg) | 25 | 100,00 | |
| YAPRAĞI YENENLER | TOPLAM | Marul (Göbekli) | 1.142 | 4.879,00 | |
| YAPRAĞI YENENLER | TOPLAM | Marul (Kıvırcık) | 3.915 | 18.944,00 | |
| YAPRAĞI YENENLER | TOPLAM | İspanak | 5.306 | 9.376,00 | |
| YAPRAĞI YENENLER | TOPLAM | Pırasa | 2.120 | 7.385,00 | |
| YAPRAĞI YENENLER | TOPLAM | Semizotu | 3 | 6,00 | |
| YAPRAĞI YENENLER | TOPLAM | Tere | 79 | 148,00 | |
| YAPRAĞI YENENLER | TOPLAM | Dereotu | 106 | 187,00 | |
| YAPRAĞI YENENLER | TOPLAM | Nane | 145 | 199,00 | |
| YAPRAĞI YENENLER | TOPLAM | Maydonoz | 485 | 1.303,20 | |
| YAPRAĞI YENENLER | TOPLAM | Roka | 87 | 178,00 | |
| BAKLAGİLLER | TOPLAM | Fasulye (Taze) | 26.823 | 42.706,00 | |
| BAKLAGİLLER | TOPLAM | Bakla (Taze) | 441 | 652,00 | |
| BAKLAGİLLER | TOPLAM | Barbunya Fasulye (Taze) | 4.875 | 5.108,00 | |
| MEYVESİ YENENLER | TOPLAM | Bamya | 1.152 | 472,00 | |
| MEYVESİ YENENLER | TOPLAM | Balkabağı | 398 | 1.271,00 | |
| MEYVESİ YENENLER | TOPLAM | Kavun | 6.690 | 18.600,00 | |
| MEYVESİ YENENLER | TOPLAM | Karpuz | 12.030 | 52.560,00 | |
| MEYVESİ YENENLER | TOPLAM | Kabak (Sakız) | 1.950 | 6.850,00 | |
| MEYVESİ YENENLER | TOPLAM | Hıyar (Sofralık) | 6.033 | 30.561,00 | |
| MEYVESİ YENENLER | TOPLAM | Hıyar (Turşuluk) | 530 | 1.170,00 | |
| MEYVESİ YENENLER | TOPLAM | Patlıcan | 3.365 | 12.277,00 | |
| MEYVESİ YENENLER | TOPLAM | Domates (Sofralık) | 55.889 | 435.126,00 | |
| MEYVESİ YENENLER | TOPLAM | Domates (Salçalık) | 4.080 | 21.252,00 | |
| MEYVESİ YENENLER | TOPLAM | Biber (Dolmalık) | 8.950 | 37.056,00 | |
| MEYVESİ YENENLER | TOPLAM | Biber Sivri | 7.996 | 35.704,35 | |
| MEYVESİ YENENLER | TOPLAM | Biber (Salçalık-Kapya) | 1.370 | 4.152,00 | |
| YUMRUSU YENENLER | TOPLAM | Sarımsak (Taze) | 10 | 10,00 | |
| YUMRUSU YENENLER | TOPLAM | Soğan (Taze) | 1.156 | 3.393,00 | |
| YUMRUSU YENENLER | TOPLAM | Havuç | 22 | 29 | |
| YUMRUSU YENENLER | TOPLAM | Turp (Bayır) | 120 | 370,00 | |
| YUMRUSU YENENLER | TOPLAM | Turp (Kırmızı) | 200 | 651,00 | |
| YUMRUSU YENENLER | TOPLAM | Kırmızı Pancar | 5 | 10,00 | |
| DİĞER SEBZELER | TOPLAM | Karnabahar | 80 | 240,00 | |
| DİĞER SEBZELER | TOPLAM | Brokoli | 80 | 160,00 | |
| DİĞER SEBZELER | TOPLAM | Mantar (Kültür) | - | - | |
| YAPRAĞI YENENLER | GENEL TOPLAM | | 16.215,0 | 52.142,2 | |
| BAKLAGİLLER | GENEL TOPLAM | | 32.139,0 | 48.466,0 | |
| MEYVESİ YENENLER | GENEL TOPLAM | | 110.433,0 | 657.051,4 | |
| YUMRUSU YENENLER | GENEL TOPLAM | | 1.513,0 | 4463 | |
| DİĞER SEBZELER | GENEL TOPLAM | | 160,0 | 400,0 | |
| | GENEL TOPLAM | #BAŞV! | 160.460,00 | 762.522,55 | |

MEYVE ÜRÜNLERİ (2016-3. Kesin (Meyve)) TÜİK TARAFINDAN AÇIKLANAN KESİN RAKAMLARI

| ÜRÜN GRUPLARI | İLÇELER | ÜRÜNLER | 2016-3. Kesin (Meyve) | | | | |
|-----------------------|----------------------------|----------------------------|-----------------------|------------------------------------|---------------------------------------|--------------------|---------------|
| | | | Kapladığı Alan | Toplu+Dağıntık Meyveli Ağaç Sayısı | Toplu + Dağıntık Meyvesiz Ağaç Sayısı | Üretim Miktarı ton | Verim kg/ağaç |
| TOKAT (Toplam) | | | 141.249 | 2.856.165 | 837.630 | 107.458 | 2.637 |
| | ALMUS (Toplam) | | 1.733,00 | 95.950 | 16.770 | 1.935 | 554 |
| YUMUŞAK ÇEKİRDEKLİLER | ALMUS | Armut | 20 | 3.500 | 1.300 | 105 | 30 |
| SERT KABUKLULAR | ALMUS | Ceviz | 1.160 | 27.500 | 9.700 | 244 | 9 |
| UZUM-UZÜMSÜ MEYVELER | ALMUS | Dut | 0 | 300 | 50 | 5 | 17 |
| YUMUŞAK ÇEKİRDEKLİLER | ALMUS | Elma (Amasya) | 0 | 1.000 | 200 | 25 | 25 |
| YUMUŞAK ÇEKİRDEKLİLER | ALMUS | Elma (Diğer) | 0 | 6.000 | 0 | 120 | 20 |
| YUMUŞAK ÇEKİRDEKLİLER | ALMUS | Elma (Golden) | 15 | 900 | 350 | 27 | 30 |
| YUMUŞAK ÇEKİRDEKLİLER | ALMUS | Elma (Grannysmith) | 13 | 500 | 220 | 15 | 30 |
| YUMUŞAK ÇEKİRDEKLİLER | ALMUS | Elma (Starking) | 15 | 900 | 350 | 27 | 30 |
| TAŞ ÇEKİRDEKLİLER | ALMUS | Erik | 0 | 1.500 | 500 | 30 | 20 |
| TAŞ ÇEKİRDEKLİLER | ALMUS | Kızılçık | 0 | 1.500 | 0 | 23 | 15 |
| TAŞ ÇEKİRDEKLİLER | ALMUS | Kiraz | 0 | 250 | 50 | 4 | 16 |
| TAŞ ÇEKİRDEKLİLER | ALMUS | Şeftali (Diğer) | 0 | 100 | 50 | 2 | 20 |
| UZUM-UZÜMSÜ MEYVELER | ALMUS | Üzüm (Sofralık Çekirdekli) | 30 | 0 | 0 | 8 | 267 |
| TAŞ ÇEKİRDEKLİLER | ALMUS | Vişne | 480 | 52.000 | 4.000 | 1.300 | 25 |
| | ARTOVA (Toplam) | | 550,00 | 8.170 | 2.515 | 172 | |
| YUMUŞAK ÇEKİRDEKLİLER | ARTOVA | Armut | 22 | 275 | 480 | 5 | 16 |
| SERT KABUKLULAR | ARTOVA | Ceviz | 105 | 895 | 220 | 28 | 30 |
| YUMUŞAK ÇEKİRDEKLİLER | ARTOVA | Elma (Amasya) | 58 | 940 | 440 | 19 | 19 |
| YUMUŞAK ÇEKİRDEKLİLER | ARTOVA | Elma (Diğer) | 48 | 740 | 80 | 16 | 20 |
| YUMUŞAK ÇEKİRDEKLİLER | ARTOVA | Elma (Golden) | 51 | 850 | 510 | 20 | 22 |
| YUMUŞAK ÇEKİRDEKLİLER | ARTOVA | Elma (Grannysmith) | 86 | 490 | 460 | 11 | 22 |
| UZUM-UZÜMSÜ MEYVELER | ARTOVA | Üzüm (Sofralık Çekirdekli) | 50 | 0 | 0 | 13 | 260 |
| UZUM-UZÜMSÜ MEYVELER | ARTOVA | Üzüm (Şaraplık) | 0 | 0 | 0 | 0 | #SAYI/0! |
| TAŞ ÇEKİRDEKLİLER | ARTOVA | Vişne | 130 | 3.980 | 325 | 60 | 14 |
| | BAŞÇIFTLİK (Toplam) | | 169,00 | 3.144 | 2.345 | 191 | |
| YUMUŞAK ÇEKİRDEKLİLER | BAŞÇIFTLİK | Armut | 11 | 997 | 230 | 79 | 41 |
| SERT KABUKLULAR | BAŞÇIFTLİK | Ceviz | 125 | 262 | 1.246 | 13 | 33 |
| UZUM-UZÜMSÜ MEYVELER | BAŞÇIFTLİK | Çilek (örtüaltı dahil) | 0 | 0 | 0 | 0 | #SAYI/0! |
| UZUM-UZÜMSÜ MEYVELER | BAŞÇIFTLİK | Dut | 0 | 0 | 0 | 0 | #SAYI/0! |
| YUMUŞAK ÇEKİRDEKLİLER | BAŞÇIFTLİK | Elma (Starking) | 11 | 915 | 163 | 64 | 42 |
| TAŞ ÇEKİRDEKLİLER | BAŞÇIFTLİK | Kiraz | 12 | 350 | 455 | 23 | 38 |
| TAŞ ÇEKİRDEKLİLER | BAŞÇIFTLİK | Vişne | 10 | 620 | 251 | 12 | 13 |
| | ERBAA (Toplam) | | 49.696,00 | 1.375.765 | 212.732 | 21.535 | |
| YUMUŞAK ÇEKİRDEKLİLER | ERBAA | Armut | 80 | 3.775 | 1.450 | 208 | 44 |
| YUMUŞAK ÇEKİRDEKLİLER | ERBAA | Ayva | 0 | 2.300 | 875 | 104 | 23 |
| SERT KABUKLULAR | ERBAA | Ceviz | 1.476 | 27.050 | 31.570 | 961 | 22 |
| UZUM-UZÜMSÜ MEYVELER | ERBAA | Çilek (örtüaltı dahil) | 400 | 0 | 0 | 520 | 1.300 |
| UZUM-UZÜMSÜ MEYVELER | ERBAA | Dut | 0 | 2.400 | 675 | 60 | 26 |
| YUMUŞAK ÇEKİRDEKLİLER | ERBAA | Elma (Amasya) | 80 | 4.400 | 800 | 242 | 40 |
| YUMUŞAK ÇEKİRDEKLİLER | ERBAA | Elma (Diğer) | 350 | 8.700 | 1.225 | 867 | 60 |
| YUMUŞAK ÇEKİRDEKLİLER | ERBAA | Elma (Golden) | 102 | 2.950 | 2.900 | 162 | 44 |
| YUMUŞAK ÇEKİRDEKLİLER | ERBAA | Elma (Grannysmith) | 130 | 3.000 | 3.350 | 179 | 53 |
| YUMUŞAK ÇEKİRDEKLİLER | ERBAA | Elma (Starking) | 90 | 2.675 | 2.650 | 147 | 44 |
| TAŞ ÇEKİRDEKLİLER | ERBAA | Erik | 0 | 9.900 | 2.150 | 347 | 18 |
| SERT KABUKLULAR | ERBAA | Fındık | 28.200 | 1.250.000 | 140.835 | 1.847 | 1 |
| UZUM-UZÜMSÜ MEYVELER | ERBAA | İncir | 0 | 2.500 | 1.450 | 88 | 36 |
| TAŞ ÇEKİRDEKLİLER | ERBAA | Kayısı (Zerdali hariç) | 0 | 1.175 | 450 | 23 | 10 |
| TAŞ ÇEKİRDEKLİLER | ERBAA | Kızılçık | 0 | 3.375 | 400 | 61 | 9 |
| TAŞ ÇEKİRDEKLİLER | ERBAA | Kiraz | 180 | 6.340 | 5.900 | 159 | 17 |
| YUMUŞAK ÇEKİRDEKLİLER | ERBAA | Muşmula | 0 | 3.600 | 450 | 65 | 9 |
| UZUM-UZÜMSÜ MEYVELER | ERBAA | Nar | 50 | 3.400 | 2.400 | 58 | 1.160 |
| TAŞ ÇEKİRDEKLİLER | ERBAA | Şeftali (Diğer) | 703 | 29.850 | 2.975 | 597 | 18 |
| UZUM-UZÜMSÜ MEYVELER | ERBAA | Trabzon Hurması | 0 | 625 | 250 | 38 | 63 |
| UZUM-UZÜMSÜ MEYVELER | ERBAA | Üzüm (Sofralık Çekirdekli) | 1.170 | 0 | 0 | 1.144 | 978 |
| UZUM-UZÜMSÜ MEYVELER | ERBAA | Üzüm (Şaraplık) | 16.655 | 0 | 0 | 13.492 | 810 |
| TAŞ ÇEKİRDEKLİLER | ERBAA | Vişne | 30 | 6.500 | 8.400 | 163 | 14 |
| ZEYTİNCİLİK | ERBAA | Zeytin (Sofralık) | 0 | 1.250 | 1.577 | 3 | 1 |
| | MERKEZ (Toplam) | | 50.272,00 | 795.641 | 364.856 | 50.860 | |
| YUMUŞAK ÇEKİRDEKLİLER | MERKEZ | Armut | 2.255 | 86.700 | 15.650 | 3.902 | 39 |
| YUMUŞAK ÇEKİRDEKLİLER | MERKEZ | Ayva | 90 | 1.900 | 3.125 | 76 | 13 |
| SERT KABUKLULAR | MERKEZ | Badem | 58 | 17.761 | 3.576 | 459 | 13 |
| SERT KABUKLULAR | MERKEZ | Ceviz | 3.115 | 8.000 | 34.325 | 355 | 39 |
| UZUM-UZÜMSÜ MEYVELER | MERKEZ | Dut | 0 | 29.120 | 910 | 1.310 | 45 |
| YUMUŞAK ÇEKİRDEKLİLER | MERKEZ | Elma (Amasya) | 190 | 11.100 | 940 | 722 | 35 |
| YUMUŞAK ÇEKİRDEKLİLER | MERKEZ | Elma (Diğer) | 2.340 | 43.220 | 54.950 | 2.152 | 49 |
| YUMUŞAK ÇEKİRDEKLİLER | MERKEZ | Elma (Golden) | 1.342 | 17.025 | 21.210 | 851 | 43 |
| YUMUŞAK ÇEKİRDEKLİLER | MERKEZ | Elma (Grannysmith) | 1.220 | 8.410 | 40.545 | 629 | 72 |
| YUMUŞAK ÇEKİRDEKLİLER | MERKEZ | Elma (Starking) | 1.324 | 21.950 | 17.265 | 1.097 | 43 |
| TAŞ ÇEKİRDEKLİLER | MERKEZ | Erik | 650 | 47.530 | 5.230 | 1.188 | 16 |
| TAŞ ÇEKİRDEKLİLER | MERKEZ | Kayısı (Zerdali hariç) | 25 | 4.340 | 4.720 | 85 | 10 |
| TAŞ ÇEKİRDEKLİLER | MERKEZ | Kızılçık | 0 | 13.000 | 0 | 260 | 10 |
| TAŞ ÇEKİRDEKLİLER | MERKEZ | Kiraz | 4.600 | 147.150 | 41.960 | 5.886 | 38 |
| TAŞ ÇEKİRDEKLİLER | MERKEZ | Şeftali (Diğer) | 7.884 | 272.350 | 37.495 | 10.894 | 40 |
| TAŞ ÇEKİRDEKLİLER | MERKEZ | Şeftali (Nektarin) | 0 | 2.170 | 1.610 | 87 | 20 |
| UZUM-UZÜMSÜ MEYVELER | MERKEZ | Üzüm (Sofralık Çekirdekli) | 2.250 | 0 | 0 | 1.690 | 751 |
| UZUM-UZÜMSÜ MEYVELER | MERKEZ | Üzüm (Şaraplık) | 19.729 | 0 | 0 | 16.668 | 845 |
| TAŞ ÇEKİRDEKLİLER | MERKEZ | Vişne | 3.200 | 63.445 | 81.345 | 2.538 | 32 |
| TAŞ ÇEKİRDEKLİLER | MERKEZ | Zerdali | 0 | 470 | 0 | 11 | 12 |
| | NIKSAR (Toplam) | | 12.801,00 | 145.905 | 94.018 | 10.424 | 2.083 |
| YUMUŞAK ÇEKİRDEKLİLER | NIKSAR | Armut | 350 | 13.160 | 22.465 | 658 | 50 |
| YUMUŞAK ÇEKİRDEKLİLER | NIKSAR | Ayva | 50 | 3.330 | 1.300 | 133 | 40 |
| SERT KABUKLULAR | NIKSAR | Badem | 0 | 120 | 22 | 1 | 8 |
| SERT KABUKLULAR | NIKSAR | Ceviz | 4.792 | 66.000 | 48.200 | 2.345 | 36 |
| UZUM-UZÜMSÜ MEYVELER | NIKSAR | Çilek (örtüaltı dahil) | 15 | 0 | 0 | 5 | 333 |
| UZUM-UZÜMSÜ MEYVELER | NIKSAR | Dut | 0 | 3.500 | 70 | 70 | 20 |
| YUMUŞAK ÇEKİRDEKLİLER | NIKSAR | Elma (Amasya) | 65 | 5.260 | 4.840 | 237 | 45 |
| YUMUŞAK ÇEKİRDEKLİLER | NIKSAR | Elma (Diğer) | 100 | 9.150 | 1.870 | 365 | 40 |
| YUMUŞAK ÇEKİRDEKLİLER | NIKSAR | Elma (Golden) | 112 | 9.250 | 3.320 | 416 | 45 |
| YUMUŞAK ÇEKİRDEKLİLER | NIKSAR | Elma (Grannysmith) | 70 | 4.750 | 1.700 | 213 | 45 |
| YUMUŞAK ÇEKİRDEKLİLER | NIKSAR | Elma (Starking) | 55 | 2.430 | 2.265 | 109 | 45 |

| ÜRÜN GRUPLARI | İLÇELER | ÜRÜNLER | 2016-3. Kesin (Meyve) | | | | Verim kg/ağaç |
|---------------------------|-----------|----------------------------|-----------------------|--|---|--------------------------|------------------|
| | | | Kapladığı Alan | Toplu+Dağıntık Meyveli Ağaç Sayısı | Toplu + Dağıntık Meyvesiz Ağaç Sayısı | Üretim Miktarı ton | |
| TAŞ ÇEKİRDEKLİLER | NIKSAR | Erik | 60 | 2.300 | 680 | 58 | 25 |
| SERT KABUKLULAR | NIKSAR | Findik | 20 | 2.220 | 55 | 22 | 10 |
| UZUM-UZÜMSÜ MEYVELER | NIKSAR | İncir | 0 | 1.400 | 175 | 21 | 15 |
| TAŞ ÇEKİRDEKLİLER | NIKSAR | Kayısı (Zerdali hariç) | 25 | 1.355 | 3.940 | 26 | 19 |
| SERT KABUKLULAR | NIKSAR | Kestane | 0 | 170 | 16 | 2 | 12 |
| TAŞ ÇEKİRDEKLİLER | NIKSAR | Kızılçık | 0 | 6.720 | 300 | 81 | 12 |
| TAŞ ÇEKİRDEKLİLER | NIKSAR | Kiraz | 90 | 6.950 | 790 | 209 | 30 |
| YUMUŞAK ÇEKİRDEKLİLER | NIKSAR | Muşmula | 0 | 0 | 0 | 0 | 0 |
| UZUM-UZÜMSÜ MEYVELER | NIKSAR | Nar | 0 | 2.500 | 410 | 50 | 20 |
| TAŞ ÇEKİRDEKLİLER | NIKSAR | Şeftali (Diğer) | 50 | 4.990 | 1.320 | 200 | 40 |
| TAŞ ÇEKİRDEKLİLER | NIKSAR | Şeftali (Nektarin) | 0 | 0 | 0 | 0 | 0 |
| UZUM-UZÜMSÜ MEYVELER | NIKSAR | Üzüm (Sofralık Çekirdekli) | 100 | 0 | 0 | 41 | 410 |
| UZUM-UZÜMSÜ MEYVELER | NIKSAR | Üzüm (Şaraplık) | 6.847 | 0 | 0 | 5.151 | 752 |
| TAŞ ÇEKİRDEKLİLER | NIKSAR | Vişne | 0 | 350 | 280 | 11 | 31 |
| PAZAR (Toplam) | | | 5.982,00 | 64.150 | 25.912 | 5.920 | |
| YUMUŞAK ÇEKİRDEKLİLER | PAZAR | Armut | 145 | 5.600 | 1.300 | 252 | 38 |
| YUMUŞAK ÇEKİRDEKLİLER | PAZAR | Ayva | 0 | 500 | 200 | 13 | 23 |
| SERT KABUKLULAR | PAZAR | Badem | 0 | 0 | 0 | 0 | #SAYI/0! |
| SERT KABUKLULAR | PAZAR | Ceviz | 690 | 7.250 | 6.062 | 129 | 17 |
| UZUM-UZÜMSÜ MEYVELER | PAZAR | Dut | 0 | 0 | 0 | 0 | #SAYI/0! |
| YUMUŞAK ÇEKİRDEKLİLER | PAZAR | Elma (Amasya) | 212 | 7.300 | 2.100 | 438 | 58 |
| YUMUŞAK ÇEKİRDEKLİLER | PAZAR | Elma (Diğer) | 136 | 5.250 | 850 | 314 | 57 |
| YUMUŞAK ÇEKİRDEKLİLER | PAZAR | Elma (Golden) | 203 | 7.300 | 3.700 | 438 | 51 |
| YUMUŞAK ÇEKİRDEKLİLER | PAZAR | Elma (Grannysmith) | 64 | 1.650 | 750 | 99 | 55 |
| YUMUŞAK ÇEKİRDEKLİLER | PAZAR | Elma (Starking) | 201 | 3.350 | 3.150 | 201 | 54 |
| TAŞ ÇEKİRDEKLİLER | PAZAR | Erik | 28 | 850 | 550 | 51 | 57 |
| TAŞ ÇEKİRDEKLİLER | PAZAR | Kızılçık | 0 | 0 | 0 | 0 | #SAYI/0! |
| TAŞ ÇEKİRDEKLİLER | PAZAR | Kiraz | 550 | 13.800 | 3.200 | 552 | 35 |
| TAŞ ÇEKİRDEKLİLER | PAZAR | Şeftali (Diğer) | 249 | 6.500 | 2.450 | 260 | 37 |
| UZUM-UZÜMSÜ MEYVELER | PAZAR | Üzüm (Sofralık Çekirdekli) | 300 | 0 | 0 | 340 | 1.133 |
| UZUM-UZÜMSÜ MEYVELER | PAZAR | Üzüm (Şaraplık) | 3.043 | 0 | 0 | 2.641 | 868 |
| TAŞ ÇEKİRDEKLİLER | PAZAR | Vişne | 161 | 4.800 | 1.600 | 192 | 34 |
| REŞADİYE (Toplam) | | | 4.415,00 | 66.007 | 46.687 | 1.558 | |
| YUMUŞAK ÇEKİRDEKLİLER | REŞADİYE | Armut | 130 | 5.224 | 13.620 | 125 | 15 |
| YUMUŞAK ÇEKİRDEKLİLER | REŞADİYE | Ayva | 0 | 410 | 534 | 9 | 11 |
| SERT KABUKLULAR | REŞADİYE | Ceviz | 3.511 | 12.178 | 10.680 | 292 | 18 |
| UZUM-UZÜMSÜ MEYVELER | REŞADİYE | Dut | 0 | 1.781 | 814 | 53 | 30 |
| YUMUŞAK ÇEKİRDEKLİLER | REŞADİYE | Elma (Diğer) | 261 | 9.666 | 4.503 | 202 | 13 |
| TAŞ ÇEKİRDEKLİLER | REŞADİYE | Erik | 25 | 3.481 | 1.400 | 100 | 16 |
| TAŞ ÇEKİRDEKLİLER | REŞADİYE | Kayısı (Zerdali hariç) | 0 | 497 | 348 | 7 | 7 |
| TAŞ ÇEKİRDEKLİLER | REŞADİYE | Kızılçık | 0 | 3.350 | 0 | 76 | 11 |
| TAŞ ÇEKİRDEKLİLER | REŞADİYE | Kiraz | 75 | 2.946 | 3.064 | 61 | 13 |
| TAŞ ÇEKİRDEKLİLER | REŞADİYE | Şeftali (Diğer) | 36 | 2.937 | 1.892 | 74 | 17 |
| UZUM-UZÜMSÜ MEYVELER | REŞADİYE | Üzüm (Sofralık Çekirdekli) | 7 | 0 | 0 | 1 | 143 |
| TAŞ ÇEKİRDEKLİLER | REŞADİYE | Vişne | 370 | 23.418 | 9.832 | 556 | 17 |
| TAŞ ÇEKİRDEKLİLER | REŞADİYE | Zerdali | 0 | 119 | 0 | 2 | 8 |
| SULUSARAY (Toplam) | | | 257,00 | 8.665 | 6.220 | 209 | |
| YUMUŞAK ÇEKİRDEKLİLER | SULUSARAY | Armut | 15 | 840 | 190 | 24 | 27 |
| YUMUŞAK ÇEKİRDEKLİLER | SULUSARAY | Elma (Starking) | 38 | 3.245 | 350 | 130 | 40 |
| TAŞ ÇEKİRDEKLİLER | SULUSARAY | Erik | 7 | 108 | 215 | 3 | 14 |
| TAŞ ÇEKİRDEKLİLER | SULUSARAY | Şeftali (Diğer) | 40 | 460 | 340 | 12 | 26 |
| TAŞ ÇEKİRDEKLİLER | SULUSARAY | Vişne | 157 | 4.012 | 5.125 | 40 | 10 |
| TURHAL (Toplam) | | | 6.959,00 | 152.685 | 32.350 | 7.290 | |
| YUMUŞAK ÇEKİRDEKLİLER | TURHAL | Armut | 210 | 16.300 | 450 | 815 | 33 |
| YUMUŞAK ÇEKİRDEKLİLER | TURHAL | Ayva | 25 | 1.550 | 250 | 54 | 23 |
| SERT KABUKLULAR | TURHAL | Badem | 0 | 280 | 30 | 2 | 4 |
| SERT KABUKLULAR | TURHAL | Ceviz | 1.677 | 29.200 | 29.000 | 389 | 12 |
| UZUM-UZÜMSÜ MEYVELER | TURHAL | Dut | 0 | 280 | 30 | 7 | 28 |
| YUMUŞAK ÇEKİRDEKLİLER | TURHAL | Elma (Amasya) | 45 | 2.025 | 200 | 81 | 35 |
| YUMUŞAK ÇEKİRDEKLİLER | TURHAL | Elma (Diğer) | 130 | 4.450 | 200 | 177 | 38 |
| YUMUŞAK ÇEKİRDEKLİLER | TURHAL | Elma (Golden) | 305 | 15.800 | 450 | 790 | 45 |
| YUMUŞAK ÇEKİRDEKLİLER | TURHAL | Elma (Grannysmith) | 300 | 11.000 | 640 | 603 | 50 |
| YUMUŞAK ÇEKİRDEKLİLER | TURHAL | Elma (Starking) | 271 | 11.300 | 600 | 565 | 47 |
| TAŞ ÇEKİRDEKLİLER | TURHAL | Erik | 60 | 4.350 | 50 | 109 | 15 |
| TAŞ ÇEKİRDEKLİLER | TURHAL | Kayısı (Zerdali hariç) | 0 | 500 | 50 | 5 | 5 |
| TAŞ ÇEKİRDEKLİLER | TURHAL | Kiraz | 345 | 18.500 | 200 | 555 | 21 |
| TAŞ ÇEKİRDEKLİLER | TURHAL | Şeftali (Diğer) | 462 | 6.400 | 100 | 160 | 18 |
| UZUM-UZÜMSÜ MEYVELER | TURHAL | Üzüm (Sofralık Çekirdekli) | 2.830 | 0 | 0 | 1.688 | 596 |
| UZUM-UZÜMSÜ MEYVELER | TURHAL | Üzüm (Şaraplık) | 284 | 0 | 0 | 214 | 754 |
| TAŞ ÇEKİRDEKLİLER | TURHAL | Vişne | 15 | 30.750 | 100 | 1.076 | 17 |
| YEŞİLYURT (Toplam) | | | 1.185,00 | 27.260 | 4.140 | 318 | |
| YUMUŞAK ÇEKİRDEKLİLER | YEŞİLYURT | Armut | 0 | 590 | 60 | 7 | 6 |
| SERT KABUKLULAR | YEŞİLYURT | Ceviz | 335 | 1.500 | 3.500 | 7 | 3 |
| YUMUŞAK ÇEKİRDEKLİLER | YEŞİLYURT | Elma (Starking) | 100 | 1.600 | 230 | 26 | 11 |
| TAŞ ÇEKİRDEKLİLER | YEŞİLYURT | Erik | 10 | 370 | 20 | 4 | 6 |
| TAŞ ÇEKİRDEKLİLER | YEŞİLYURT | Kayısı (Zerdali hariç) | 0 | 800 | 300 | 4 | 3 |
| UZUM-UZÜMSÜ MEYVELER | YEŞİLYURT | Üzüm (Sofralık Çekirdekli) | 80 | 0 | 0 | 1,0 | 13 |
| TAŞ ÇEKİRDEKLİLER | YEŞİLYURT | Vişne | 660 | 22.400 | 30 | 269 | 12 |
| ZİLE (Toplam) | | | 7.230,00 | 112.823 | 29.085 | 7.046 | |
| YUMUŞAK ÇEKİRDEKLİLER | ZİLE | Armut | 40 | 3.530 | 1.030 | 201 | 36 |
| YUMUŞAK ÇEKİRDEKLİLER | ZİLE | Ayva | 0 | 1.100 | 50 | 44 | 21 |
| SERT KABUKLULAR | ZİLE | Badem | 19 | 1.748 | 0 | 7 | 3 |
| SERT KABUKLULAR | ZİLE | Ceviz | 575 | 20.800 | 11.100 | 314 | 8 |
| UZUM-UZÜMSÜ MEYVELER | ZİLE | Dut | 0 | 2.500 | 150 | 125 | 50 |
| YUMUŞAK ÇEKİRDEKLİLER | ZİLE | Elma (Amasya) | 3 | 175 | 45 | 9 | 2 |
| YUMUŞAK ÇEKİRDEKLİLER | ZİLE | Elma (Diğer) | 4 | 640 | 320 | 27 | 16 |
| YUMUŞAK ÇEKİRDEKLİLER | ZİLE | Elma (Golden) | 152 | 9.500 | 2.040 | 542 | 37 |
| YUMUŞAK ÇEKİRDEKLİLER | ZİLE | Elma (Grannysmith) | 50 | 3.480 | 1.820 | 173 | 27 |
| YUMUŞAK ÇEKİRDEKLİLER | ZİLE | Elma (Starking) | 150 | 12.500 | 800 | 562 | 29 |
| TAŞ ÇEKİRDEKLİLER | ZİLE | Erik | 0 | 4.000 | 550 | 160 | 20 |
| TAŞ ÇEKİRDEKLİLER | ZİLE | Kayısı (Zerdali hariç) | 0 | 4.250 | 300 | 30 | 4 |
| TAŞ ÇEKİRDEKLİLER | ZİLE | Kiraz | 90 | 18.000 | 5.600 | 900 | 27 |
| TAŞ ÇEKİRDEKLİLER | ZİLE | Şeftali (Diğer) | 83 | 8.200 | 1.120 | 82 | 6 |
| UZUM-UZÜMSÜ MEYVELER | ZİLE | Üzüm (Sofralık Çekirdekli) | 6.000 | 0 | 0 | 3.086 | 514 |
| TAŞ ÇEKİRDEKLİLER | ZİLE | Vişne | 64 | 22.400 | 4.160 | 784 | 18 |

| ÜRÜN GRUPLARI | İLÇELER | ÜRÜNLER | 2016-3. Kesin (Meyve) | | | | Verim kg/ağaç |
|-----------------------|--------------|------------------------|-----------------------|---|--|--------------------------|------------------|
| | | | Kapladığı Alan | Toplu+Dağınık Meyveli Ağaç Sayısı | Toplu + Dağınık Meyvesiz Ağaç Sayısı | Üretim Miktarı ton | |
| YUMUŞAK ÇEKİRDEKLİLER | TOPLAM | Armut | 3.278 | 140.491 | 58.225 | 6.381 | |
| YUMUŞAK ÇEKİRDEKLİLER | TOPLAM | Ayva | 165 | 11.090 | 6.334 | 433 | |
| YUMUŞAK ÇEKİRDEKLİLER | TOPLAM | Elma (Golden) | 2.282 | 63.575 | 34.480 | 3.246 | |
| YUMUŞAK ÇEKİRDEKLİLER | TOPLAM | Elma (Starking) | 2.255 | 60.865 | 27.823 | 2.928 | |
| YUMUŞAK ÇEKİRDEKLİLER | TOPLAM | Elma (Amasya) | 653 | 32.200 | 9.565 | 1.773 | |
| YUMUŞAK ÇEKİRDEKLİLER | TOPLAM | Elma (Grannysmith) | 1.933 | 33.280 | 49.485 | 1.922 | |
| YUMUŞAK ÇEKİRDEKLİLER | TOPLAM | Elma (Diğer) | 3.369 | 87.816 | 63.998 | 4.240 | |
| YUMUŞAK ÇEKİRDEKLİLER | TOPLAM | Muşmula | 0 | 3.600 | 450 | 65 | |
| TAŞ ÇEKİRDEKLİLER | TOPLAM | Èrik | 840 | 74.389 | 11.345 | 2.050 | |
| TAŞ ÇEKİRDEKLİLER | TOPLAM | Kayısı (Zerdali hariç) | 50 | 12.917 | 10.108 | 180 | |
| TAŞ ÇEKİRDEKLİLER | TOPLAM | Zerdali | 0 | 589 | 0 | 13 | |
| TAŞ ÇEKİRDEKLİLER | TOPLAM | Kiraz | 5.942 | 214.286 | 61.219 | 8.349 | |
| TAŞ ÇEKİRDEKLİLER | TOPLAM | Kızılcık | 0 | 27.945 | 700 | 501 | |
| TAŞ ÇEKİRDEKLİLER | TOPLAM | Şeftali (Nektarin) | 0 | 2.170 | 1.610 | 87 | |
| TAŞ ÇEKİRDEKLİLER | TOPLAM | Şeftali (Diğer) | 9.507 | 331.787 | 47.742 | 12.281 | |
| TAŞ ÇEKİRDEKLİLER | TOPLAM | Vişne | 5.277 | 234.675 | 115.448 | 7.001 | |
| SERT KABUKLULAR | TOPLAM | Ceviz | 17.561 | 200.635 | 185.603 | 5.077 | |
| SERT KABUKLULAR | TOPLAM | Badem | 77 | 19.909 | 3.628 | 469 | |
| SERT KABUKLULAR | TOPLAM | Fındık | 28.220 | 1.252.220 | 140.890 | 1.869 | |
| SERT KABUKLULAR | TOPLAM | Kestane | 0 | 170 | 16 | 2 | |
| ÜZÜM-ÜZÜMSÜ MEYVELER | TOPLAM | Dut | 0 | 39.881 | 2.699 | 1.630 | |
| ÜZÜM-ÜZÜMSÜ MEYVELER | TOPLAM | İncir | 0 | 3.900 | 1.625 | 109 | |
| ÜZÜM-ÜZÜMSÜ MEYVELER | TOPLAM | Nar | 50 | 5.900 | 2.810 | 108 | |
| ÜZÜM-ÜZÜMSÜ MEYVELER | TOPLAM | Trabzon Hurması | 0 | 625 | 250 | 38 | |
| ÜZÜM-ÜZÜMSÜ MEYVELER | TOPLAM | Üzüm (Şaraplık) | 46.558 | 0 | 0 | 38.166 | |
| ÜZÜM-ÜZÜMSÜ MEYVELER | TOPLAM | Üzüm (Sofralık) | 12.817 | 0 | 0 | 8.012 | |
| ÜZÜM-ÜZÜMSÜ MEYVELER | TOPLAM | Çilek (örtüaltı dahil) | 415 | 0 | 0 | 525 | |
| ZEYTİNCİLİK | TOPLAM | Zeytin (Sofralık) | 0 | 1.250 | 1.577 | 3 | |
| YUMUŞAK ÇEKİRDEKLİLER | GENEL TOPLAM | | 13.935 | 432.917 | 250.360 | 20.988 | |
| TAŞ ÇEKİRDEKLİLER | GENEL TOPLAM | | 21.616 | 898.758 | 248.172 | 30.462 | |
| SERT KABUKLULAR | GENEL TOPLAM | | 45.858 | 1.472.934 | 330.137 | 7.417 | |
| ÜZÜM-ÜZÜMSÜ MEYVELER | GENEL TOPLAM | | 59.840 | 50.306 | 7.384 | 48.588 | |
| ZEYTİNCİLİK | GENEL TOPLAM | | 0 | 1.250 | 1.577 | 3 | |
| MEYVE GENEL TOPLAM | | | 141.249 | 2.856.165 | 837.630 | 107.458 | |

DOĞRU
148.420,00

4. TOKAT İLİ BİTKİSEL ÜRETİMİ

4.1. TOKAT İLİ TARLA ÜRÜNLERİ ÜRETİM ALANI VE ÜRETİM MİKTARI

4.1.1. TARLA ALANLARI

Tablo 16. Tarla Ürünleri Ürün Grupları Üretim Alanı, Üretim Miktarı ve Ortalama Verim

(2017)

| ÜRÜN GRUBU | ÜRÜN ADI | EKİLEN ALAN (Da) | HASAT EDİLEN ALAN (Da) | ÜRETİM (Ton) |
|-----------------------|---------------------------|---------------------|------------------------------|-----------------|
| TAHILLAR | Buğday (Durum/Kuru) | 39.915 | 39.898 | 11.097 |
| | Buğday (Durum/Sulu) | 15.884 | 15.884 | 6.568 |
| | Buğday (Diğer/Kuru) | 842.397 | 842.377 | 208.676 |
| | Buğday (Diğer/Sulu) | 339.115 | 339.115 | 157.729 |
| | Arpa (Biralık/Kuru) | 3.000 | 3.000 | 775 |
| | Arpa (Biralık/Sulu) | 10.450 | 10.450 | 3.703 |
| | Arpa (Diğer/Kuru) | 146.319 | 146.275 | 41.901 |
| | Arpa (Diğer/Sulu) | 99.417 | 99.417 | 42.245 |
| | Çavdar | 2.080 | 2.080 | 592 |
| | Yulaf (Dane/Kuru) | 14.518 | 14.518 | 3.038 |
| | Yulaf (Dane/Sulu) | 1.454 | 1.454 | 437 |
| | Mısır (Dane-1.Ekiliş) | 40.370 | 40.370 | 53.909 |
| | Tritikale (Dane/Kuru) | 16.530 | 16.530 | 7.971 |
| | Tritikale (Dane/Sulu) | 202 | 202 | 86 |
| | Çeltik | 1.000 | 1.000 | 700 |
| TOPLAM | 1.572.651 | 1.572.570 | 539.428 | |
| BAKLAGİLLER | Bakla (Yemelik) | 150 | 150,00 | 21 |
| | Nohut (Kuru) | 38.750 | 38.745,00 | 5.994 |
| | Nohut (Sulu) | 1.130 | 1.130,00 | 197 |
| | Fasulye (Kuru/Kuru) | 5.900 | 5.895,00 | 834 |
| | Fasulye (Kuru/Sulu) | 4.540 | 4.540,00 | 777 |
| | Mercimek (Yeşil/Kuru) | 3.245 | 3.245,00 | 457 |
| | Mercimek (Yeşil/Sulu) | 120 | 120,00 | 17 |
| | Fig (Adi) (Dane) | 127.750 | 127.750,00 | 14.870 |
| | Fig (Macar) (Dane) | 36.144 | 36.144 | 4.632 |
| | Burçak (Dane) | 40 | 40,00 | 4 |
| | Buy (Çemen) | 76 | 76,00 | 7 |
| TOPLAM | 217.845 | 217.835,00 | 27.810 | |
| ENDÜSTRİ BİTKİLERİ | Tütün | 24.556 | 24.556 | 3.894 |
| | Şekerpancarı | 113.111 | 112.980 | 608.170 |
| | Haşhaş (Kapsül) | 470 | 470 | 92 |
| | TOPLAM | 138.137 | 138.006 | 612.156 |
| YAĞLI TOHURLAR | Ayçiçeği (Yağlık/Kuru) | 68.210 | 68.210 | 14.970 |
| | Ayçiçeği (Yağlık/Sulu) | 88.568 | 88.568 | 32.256 |
| | Kolza (Kanola) | - | - | - |
| | Haşhaş (Tohum) | 470 | 470 | 108 |
| | Aspir | 230 | 230 | 36 |
| TOPLAM | 157.478 | 157.478 | 47.369 | |
| YUMRULU BİTKİLER | Soğan (Kuru) | 42.490 | 42.490 | 122.445 |
| | Sarımsak (Kuru) | 8.205 | 8.205 | 7.460 |
| | Patates (Diğer) | 28.616 | 28.616 | 75.600 |
| | Hayvan Pancarı | 748 | 748 | 3.790 |
| TOPLAM | 80.059 | 80.059 | 209.294 | |
| YEM BİTKİLERİ | Fig (Adi) (Yeşil Ot) | 44.290 | 44.290 | 20.696 |
| | Fig (Macar) (Yeşil Ot) | 14.160 | 14.160 | 7.768 |
| | Korunga (Yeşil Ot) | 21.240 | 21.240 | 14.406 |
| | Mısır (Silajlık) 1.Ekiliş | 26.880 | 26.880 | 151.193 |
| | Mısır (Silajlık) 2.Ekiliş | 22.450 | 22.450 | 101.480 |
| | Tritikale (Yeşil Ot) | 1.500 | 1.500 | 900 |
| | Sorgum (Yeşil Ot) | 10 | 10 | 80 |
| | Yem Bezelyesi (Yeşil Ot) | 200 | 200 | 100 |
| | Yem Şalgamı | 252 | 252 | 1.416 |
| | Yonca (Yeşil Ot) | 155.065 | 155.045 | 398.147 |
| Yulaf (Yeşil Ot) | 13.055 | 13.055 | 9.629 | |
| TOPLAM | 299.102 | 299.082 | 705.815 | |
| DİĞER ÜRÜNLER | Süpürge Otu | 1.100 | 1.100 | 220 |
| TOPLAM | 1.100 | 1.100 | 220 | |
| GENEL TOPLAM | 2.443.200 | 2.442.958 | 2.142.092 | |

II Ürün Silajlık Mısır ve Yem Şalgamı Alana Dahil Değildir.

Haşhaş (Kapsül) Ekiliş alanı, Haşhaş (Tohum) ekiliş alanı kapsamında olduğundan yazılmamıştır.

4.1.1. TARLA ALANLARI

Tablo 17. İlçelere Göre Tarla Ürünleri Ürün Grupları Üretim Alanı, Üretim Miktarı

(2017)

| ÜRÜN ADI | İLÇE ADI | EKİLEN ALAN (DEKAR) | HASAT EDİLEN ALAN (DEKAR) | ÜRETİM MİKTARI (TON) |
|---------------------|------------------|---------------------|---------------------------|----------------------|
| TAHILLAR | ALMUS | 37.028 | 37.028 | 9.640,00 |
| | ARTOVA | 63.784 | 63.784 | 13.178,37 |
| | BAŞÇİFTLİK | 19.825 | 19.825 | 1.716,27 |
| | ERBAA | 174.179 | 174.179 | 63.027,00 |
| | MERKEZ | 167.735 | 167.735 | 65.320,00 |
| | NIKSAR | 204.651 | 204.651 | 78.080,90 |
| | PAZAR | 40.521 | 40.521 | 41.763,50 |
| | REŞADİYE | 82.582 | 82.582 | 9.476,19 |
| | SULUSARAY | 62.388 | 62.388 | 15.326,80 |
| | TURHAL | 250.863 | 250.863 | 98.487,88 |
| | YEŞİLYURT | 46.935 | 46.854 | 13.250,40 |
| | ZİLE | 422.160 | 422.160 | 130.160,42 |
| TOPLAM | 1.572.651 | 1.572.570 | 539.427,73 | |
| BAKLAGİLLER | ALMUS | 10.700 | 10.700 | 1.620,00 |
| | ARTOVA | 7.090 | 7.090 | 1.052,40 |
| | BAŞÇİFTLİK | 1.480 | 1.480 | 216,08 |
| | ERBAA | 7.900 | 7.900 | 768,85 |
| | MERKEZ | 48.440 | 48.440 | 6.077,75 |
| | NIKSAR | 14.350 | 14.350 | 2.249,00 |
| | PAZAR | 664 | 664 | 105,92 |
| | REŞADİYE | 26.060 | 26.060 | 2.435,00 |
| | SULUSARAY | 1.075 | 1.075 | 175,75 |
| | TURHAL | 14.300 | 14.300 | 2.268,00 |
| | YEŞİLYURT | 3.050 | 3.040 | 363,25 |
| | ZİLE | 82.736 | 82.736 | 10.477,96 |
| TOPLAM | 217.845 | 217.835 | 27.809,96 | |
| ENDÜSTRİ BİTKİLERİ | ALMUS | 1.806 | 1.804 | 20.640,00 |
| | ARTOVA | 4.706 | 4.701 | - |
| | BAŞÇİFTLİK | - | - | 5.988,00 |
| | ERBAA | 24.768 | 24.767 | 159.501,60 |
| | MERKEZ | 31.758 | 31.721 | 9.900,00 |
| | NIKSAR | 6.062 | 6.056 | 36.446,10 |
| | PAZAR | 7.661 | 7.652 | 56.000,00 |
| | REŞADİYE | - | - | - |
| | SULUSARAY | 8.482 | 8.472 | 46.500,00 |
| | TURHAL | 9.007 | 8.997 | 35.665,17 |
| | YEŞİLYURT | 11.492 | 11.478 | 49.115,00 |
| | ZİLE | 32.395 | 32.358 | 192.400,00 |
| TOPLAM | 138.137 | 138.006 | 612.155,87 | |
| YAĞLI TOUMLAR | ALMUS | - | - | 41,43 |
| | ARTOVA | 195 | 195 | - |
| | BAŞÇİFTLİK | - | - | 5.445,75 |
| | ERBAA | 18.095 | 18.095 | 44,00 |
| | MERKEZ | 148 | 148 | - |
| | NIKSAR | 1.953 | 1.953 | 603,60 |
| | PAZAR | 12.126 | 12.126 | 4.769,40 |
| | REŞADİYE | - | - | - |
| | SULUSARAY | 213 | 213 | 77,50 |
| | TURHAL | 44.638 | 44.638 | 15.253,65 |
| | YEŞİLYURT | - | - | - |
| | ZİLE | 80.110 | 80.110 | 21.133,60 |
| TOPLAM | 157.478 | 157.478 | 47.368,93 | |
| YUMRULU BİTKİLER | ALMUS | 610 | 610 | 2.779,75 |
| | ARTOVA | 1.033 | 1.033 | 5.057,50 |
| | BAŞÇİFTLİK | 2.890 | 2.890 | 31.821,00 |
| | ERBAA | 9.530 | 9.530 | 38.700,00 |
| | MERKEZ | 23.500 | 23.500 | 1.660,00 |
| | NIKSAR | 15.030 | 15.030 | 42.695,00 |
| | PAZAR | 120 | 120 | 480,00 |
| | REŞADİYE | 1.301 | 1.301 | 1.230,15 |
| | SULUSARAY | 40 | 40 | 170,00 |
| | TURHAL | 4.415 | 4.415 | 9.773,50 |
| | YEŞİLYURT | 960 | 960 | 2.247,50 |
| | ZİLE | 20.630 | 20.630 | 72.680,00 |
| TOPLAM | 80.059 | 80.059 | 209.294,40 | |
| YEM BİTKİLERİ | ALMUS | 46.050 | 46.050 | 36.800,00 |
| | ARTOVA | 22.180 | 22.380 | 19.585,00 |
| | BAŞÇİFTLİK | 4.120 | 4.120 | 2.029,95 |
| | ERBAA | 19.870 | 19.870 | 25.966,75 |
| | MERKEZ | 85.455 | 85.455 | 341.778,60 |
| | NIKSAR | 35.850 | 35.850 | 111.430,00 |
| | PAZAR | 8.680 | 8.680 | 39.350,00 |
| | REŞADİYE | 6.520 | 6.520 | 4.167,88 |
| | SULUSARAY | 11.500 | 11.500 | 4.140,50 |
| | TURHAL | 22.285 | 22.285 | 43.387,40 |
| | YEŞİLYURT | 20.010 | 19.990 | 18.434,60 |
| | ZİLE | 16.582 | 16.582 | 58.844,00 |
| TOPLAM | 299.102 | 299.082 | 705.814,68 | |
| DİĞER ÜRÜNLER | ALMUS | - | - | - |
| | ARTOVA | - | - | - |
| | BAŞÇİFTLİK | - | - | - |
| | ERBAA | - | - | - |
| | MERKEZ | - | - | - |
| | NIKSAR | 1.100 | 1.100 | 220,00 |
| | PAZAR | - | - | - |
| | REŞADİYE | - | - | - |
| | SULUSARAY | - | - | - |
| | TURHAL | - | - | - |
| | YEŞİLYURT | - | - | - |
| | ZİLE | - | - | - |
| TOPLAM | 1.100 | 1.100 | 220,00 | |
| GENEL TOPLAM | | 2.466.372 | 2.466.130 | 2.142.092 |

II Ürün Sırlık Mısır ve Yem Şalgamı Alana Edilmiştir.

4.1.2. TAHILLAR

Tablo 18. İlçelere Göre Tarla Ürünleri Üretim Alanı, Üretim Miktarı ve Ortalama Verim

(2017)

| ÜRÜN ADI | İLÇE ADI | EKİLEN ALAN (Dekar) | HASAT EDİLEN ALAN (Dekar) | ÜRETİM MİKTARI (Ton) | VERİM (Kg/Da) |
|------------------------|----------------|------------------------|---------------------------------|-------------------------|------------------|
| BUĞDAY (Durum/Kuru) | ALMUS | | | | - |
| | ARTOVA | 554 | 554 | 89 | 161 |
| | BAŞÇİFTLİK | | | | - |
| | ERBAA | 5.100 | 5.100 | 1.513 | 297 |
| | MERKEZ | 4.800 | 4.800 | 1.250 | 260 |
| | NIKSAR | 900 | 900 | 300 | 333 |
| | PAZAR | | | | - |
| | REŞADİYE | 5.004 | 5.004 | 409 | 82 |
| | SULUSARAY | | | | - |
| | TURHAL | 8.500 | 8.500 | 2.945 | 346 |
| | YEŞİLYURT | 1.340 | 1.323 | 370 | 280 |
| ZİLE | 13.717 | 13.717 | 4.221 | 308 | |
| TOPLAM | 39.915 | 39.898 | 11.097 | 278 | |
| BUĞDAY (Durum/Sulu) | ALMUS | | | | - |
| | ARTOVA | 1.767 | 1.767 | 394 | 223 |
| | BAŞÇİFTLİK | | | | - |
| | ERBAA | 2.665 | 2.665 | 1.568 | 588 |
| | MERKEZ | 8.268 | 8.268 | 3.268 | 395 |
| | NIKSAR | 594 | 594 | 204 | 343 |
| | PAZAR | | | | - |
| | REŞADİYE | | | | - |
| | SULUSARAY | | | | - |
| | TURHAL | 1.490 | 1.490 | 825 | 554 |
| | YEŞİLYURT | 100 | 100 | 30 | 300 |
| ZİLE | 1.000 | 1.000 | 280 | 280 | |
| TOPLAM | 15.884 | 15.884 | 6.568 | 414 | |
| BUĞDAY (Diğer/Kuru) | ALMUS | 19.800 | 19.800 | 4.000 | 202 |
| | ARTOVA | 23.950 | 23.950 | 3.883 | 162 |
| | BAŞÇİFTLİK | 19.470 | 19.470 | 1.655 | 85 |
| | ERBAA | 86.500 | 86.500 | 24.090 | 278 |
| | MERKEZ | 17.900 | 17.900 | 4.570 | 255 |
| | NIKSAR | 143.853 | 143.853 | 43.450 | 302 |
| | PAZAR | 1.400 | 1.400 | 375 | 268 |
| | REŞADİYE | 60.500 | 60.500 | 4.114 | 68 |
| | SULUSARAY | 34.640 | 34.640 | 7.000 | 202 |
| | TURHAL | 150.072 | 150.072 | 43.985 | 293 |
| | YEŞİLYURT | 11.912 | 11.892 | 3.055 | 257 |
| ZİLE | 272.400 | 272.400 | 68.500 | 251 | |
| TOPLAM | 842.397 | 842.377 | 208.676 | 248 | |
| BUĞDAY (Diğer/Sulu) | ALMUS | 7.880 | 7.880 | 3.200 | 406 |
| | ARTOVA | 21.093 | 21.093 | 5.193 | 246 |
| | BAŞÇİFTLİK | | | | - |
| | ERBAA | 41.804 | 41.804 | 23.320 | 558 |
| | MERKEZ | 41.658 | 41.658 | 18.060 | 434 |
| | NIKSAR | 24.500 | 24.500 | 9.800 | 400 |
| | PAZAR | 20.740 | 20.740 | 11.825 | 570 |
| | REŞADİYE | | | | - |
| | SULUSARAY | 9.000 | 9.000 | 2.880 | 320 |
| | TURHAL | 64.000 | 64.000 | 36.400 | 569 |
| | YEŞİLYURT | 2.200 | 2.200 | 726 | 330 |
| ZİLE | 106.240 | 106.240 | 46.325 | 436 | |
| TOPLAM | 339.115 | 339.115 | 157.729 | 465 | |

Tablo 18. İlçelere Göre Tarla Ürünleri Üretim Alanı, Üretim Miktarı ve Ortalama Verim

(2017)

| ÜRÜN ADI | İLÇE ADI | EKİLEN ALAN (Dekar) | HASAT EDİLEN ALAN (Dekar) | ÜRETİM MİKTARI (Ton) | VERİM (Kg/Da) |
|------------------------|----------------|------------------------|---------------------------------|-------------------------|------------------|
| ARPA (Biralık/Kuru) | ALMUS | | | | - |
| | ARTOVA | | | | - |
| | BAŞÇİFTLİK | | | | - |
| | ERBAA | 500 | 500 | 113 | 225 |
| | MERKEZ | 2.500 | 2.500 | 663 | 265 |
| | NIKSAR | | | | - |
| | PAZAR | | | | - |
| | REŞADİYE | | | | - |
| | SULUSARAY | | | | - |
| | TURHAL | | | | - |
| | YEŞİLYURT | | | | - |
| | ZİLE | | | | - |
| TOPLAM | 3.000 | 3.000 | 775 | 258 | |
| ARPA (Biralık/Sulu) | ALMUS | | | | - |
| | ARTOVA | | | | - |
| | BAŞÇİFTLİK | | | | - |
| | ERBAA | 450 | 450 | 203 | 450 |
| | MERKEZ | 10.000 | 10.000 | 3.500 | 350 |
| | NIKSAR | | | | - |
| | PAZAR | | | | - |
| | REŞADİYE | | | | - |
| | SULUSARAY | | | | - |
| | TURHAL | | | | - |
| | YEŞİLYURT | | | | - |
| | ZİLE | | | | - |
| TOPLAM | 10.450 | 10.450 | 3.703 | 354 | |
| ARPA (Diğer/Kuru) | ALMUS | 7.100 | 7.100 | 1.600 | 225 |
| | ARTOVA | 7.200 | 7.200 | 1.461 | 203 |
| | BAŞÇİFTLİK | 299 | 299 | 45 | 151 |
| | ERBAA | 28.500 | 28.500 | 7.313 | 257 |
| | MERKEZ | 11.605 | 11.605 | 3.663 | 316 |
| | NIKSAR | 11.880 | 11.880 | 4.050 | 341 |
| | PAZAR | 425 | 425 | 108 | 253 |
| | REŞADİYE | 8.536 | 8.536 | 1.275 | 149 |
| | SULUSARAY | 17.800 | 17.800 | 5.000 | 281 |
| | TURHAL | 9.000 | 9.000 | 2.660 | 296 |
| | YEŞİLYURT | 18.514 | 18.470 | 5.447 | 295 |
| | ZİLE | 25.460 | 25.460 | 9.280 | 364 |
| TOPLAM | 146.319 | 146.275 | 41.901 | 286 | |
| ARPA (Diğer/Sulu) | ALMUS | 1.700 | 1.700 | 700 | 412 |
| | ARTOVA | 6.252 | 6.252 | 1.505 | 241 |
| | BAŞÇİFTLİK | | | | - |
| | ERBAA | 1.860 | 1.860 | 900 | 484 |
| | MERKEZ | 66.407 | 66.407 | 28.120 | 423 |
| | NIKSAR | | | | - |
| | PAZAR | 1.396 | 1.396 | 656 | 470 |
| | REŞADİYE | | | | - |
| | SULUSARAY | 592 | 592 | 360 | 608 |
| | TURHAL | 14.760 | 14.760 | 7.175 | 486 |
| | YEŞİLYURT | 3.750 | 3.750 | 1.419 | 378 |
| | ZİLE | 2.700 | 2.700 | 1.410 | 522 |
| TOPLAM | 99.417 | 99.417 | 42.245 | 425 | |

Tablo 18. İlçelere Göre Tarla Ürünleri Üretim Alanı, Üretim Miktarı ve Ortalama Verim

(2017)

| ÜRÜN ADI | İLÇE ADI | EKİLEN ALAN (Dekar) | HASAT EDİLEN ALAN (Dekar) | ÜRETİM MİKTARI (Ton) | VERİM (Kg/Da) |
|--------------------------|---------------|------------------------|---------------------------------|-------------------------|------------------|
| ÇAVDAR (Dane) | ALMUS | 50 | 50 | 13 | 250 |
| | ARTOVA | | | | - |
| | BAŞÇİFTLİK | | | | - |
| | ERBAA | 350 | 350 | 95 | 270 |
| | MERKEZ | 220 | 220 | 44 | 200 |
| | NİKSAR | 1.150 | 1.150 | 345 | 300 |
| | PAZAR | | | | - |
| | REŞADİYE | | | | - |
| | SULUSARAY | 200 | 200 | 58 | 290 |
| | TURHAL | | | | - |
| | YEŞİLYURT | 100 | 100 | 35 | 350 |
| ZİLE | 10 | 10 | 3 | 300 | |
| TOPLAM | 2.080 | 2.080 | 592 | 285 | |
| YULAF (Dane/Kuru) | ALMUS | 292 | 292 | 45 | 154 |
| | ARTOVA | 2.093 | 2.093 | 440 | 210 |
| | BAŞÇİFTLİK | | | | - |
| | ERBAA | 486 | 486 | 100 | 206 |
| | MERKEZ | 1.847 | 1.847 | 352 | 190 |
| | NİKSAR | 1.118 | 1.118 | 207 | 185 |
| | PAZAR | | | | - |
| | REŞADİYE | 68 | 68 | 7 | 106 |
| | SULUSARAY | 156 | 156 | 29 | 185 |
| | TURHAL | 97 | 97 | 18 | 186 |
| | YEŞİLYURT | 7.900 | 7.900 | 1.760 | 223 |
| ZİLE | 461 | 461 | 81 | 175 | |
| TOPLAM | 14.518 | 14.518 | 3.038 | 209 | |
| YULAF (Dane/Sulu) | ALMUS | - | - | - | - |
| | ARTOVA | 800 | 800 | 192 | 240 |
| | BAŞÇİFTLİK | - | - | - | - |
| | ERBAA | - | - | - | - |
| | MERKEZ | - | - | - | - |
| | NİKSAR | - | - | - | - |
| | PAZAR | - | - | - | - |
| | REŞADİYE | - | - | - | - |
| | SULUSARAY | - | - | - | - |
| | TURHAL | - | - | - | - |
| | YEŞİLYURT | 631 | 631 | 240 | 380 |
| ZİLE | 23 | 23 | 5 | 210 | |
| TOPLAM | 1.454 | 1.454 | 437 | 300 | |
| MISIR (Dane-1.Ekiliş) | ALMUS | 46 | 46 | 23 | 489 |
| | ARTOVA | | | | - |
| | BAŞÇİFTLİK | | | | - |
| | ERBAA | 4.600 | 4.600 | 3.000 | 652 |
| | MERKEZ | 690 | 690 | 797 | 1.155 |
| | NİKSAR | 15.456 | 15.456 | 16.800 | 1.087 |
| | PAZAR | 16.560 | 16.560 | 28.800 | 1.739 |
| | REŞADİYE | 74 | 74 | 10 | 131 |
| | SULUSARAY | | | | - |
| | TURHAL | 2.944 | 2.944 | 4.480 | 1.522 |
| | YEŞİLYURT | | | | - |
| ZİLE | | | | - | |
| TOPLAM | 40.370 | 40.370 | 53.909 | 1.335 | |

Tablo 18. İlçelere Göre Tarla Ürünleri Üretim Alanı, Üretim Miktarı ve Ortalama Verim

(2017)

| ÜRÜN ADI | İLÇE ADI | EKİLEN ALAN (Dekar) | HASAT EDİLEN ALAN (Dekar) | ÜRETİM MİKTARI (Ton) | VERİM (Kg/Da) |
|--------------------------|---------------|------------------------|---------------------------------|-------------------------|------------------|
| TRİTİKALE (Dane/Kuru) | ALMUS | 160 | 160 | 60 | 375 |
| | ARTOVA | 75 | 75 | 21 | 276 |
| | BAŞÇİFTLİK | 56 | 56 | 16 | 288 |
| | ERBAA | 325 | 325 | 90 | 277 |
| | MERKEZ | 1.840 | 1.840 | 1.035 | 563 |
| | NIKSAR | 5.200 | 5.200 | 2.925 | 563 |
| | PAZAR | - | - | - | - |
| | REŞADİYE | 8.400 | 8.400 | 3.661 | 436 |
| | SULUSARAY | - | - | - | - |
| | TURHAL | - | - | - | - |
| | YEŞİLYURT | 400 | 400 | 133 | 331 |
| | ZİLE | 74 | 74 | 31 | 416 |
| TOPLAM | 16.530 | 16.530 | 7.971 | 482 | |
| TRİTİKALE (Dane/Sulu) | ALMUS | - | - | - | - |
| | ARTOVA | - | - | - | - |
| | BAŞÇİFTLİK | - | - | - | - |
| | ERBAA | 39 | 39 | 25 | 641 |
| | MERKEZ | - | - | - | - |
| | NIKSAR | - | - | - | - |
| | PAZAR | - | - | - | - |
| | REŞADİYE | - | - | - | - |
| | SULUSARAY | - | - | - | - |
| | TURHAL | - | - | - | - |
| | YEŞİLYURT | 88 | 88 | 36 | 409 |
| | ZİLE | 75 | 75 | 25 | 331 |
| TOPLAM | 202 | 202 | 86 | 425 | |
| ÇELTİK | ALMUS | - | - | - | - |
| | ARTOVA | - | - | - | - |
| | BAŞÇİFTLİK | - | - | - | - |
| | ERBAA | 1.000 | 1.000 | 700 | 700 |
| | MERKEZ | - | - | - | - |
| | NIKSAR | - | - | - | - |
| | PAZAR | - | - | - | - |
| | REŞADİYE | - | - | - | - |
| | SULUSARAY | - | - | - | - |
| | TURHAL | - | - | - | - |
| | YEŞİLYURT | - | - | - | - |
| | ZİLE | - | - | - | - |
| TOPLAM | 1.000 | 1.000 | 700 | 700 | |

4.1.3. BAKLAGİLLER

Tablo 18. İlçelere Göre Tarla Ürünleri Üretim Alanı, Üretim Miktarı ve Ortalama Verim

(2017)

| ÜRÜN ADI | İLÇE ADI | EKİLEN ALAN (Dekar) | HASAT EDİLEN ALAN (Dekar) | ÜRETİM MİKTARI (Ton) | VERİM (Kg/Da) |
|--------------------------------|------------|------------------------|---------------------------------|-------------------------|------------------|
| BAKLA (Yemelik) | ALMUS | | | | - |
| | ARTOVA | | | | - |
| | BAŞÇİFTLİK | | | | - |
| | ERBAA | | | | - |
| | MERKEZ | 150 | 150 | 21 | 140 |
| | NİKSAR | | | | - |
| | PAZAR | | | | - |
| | REŞADIYE | | | | - |
| | SULUSARAY | | | | - |
| | TURHAL | | | | - |
| | YEŞİLYURT | | | | - |
| | ZİLE | | | | - |
| TOPLAM | | 150 | 150 | 21 | 140 |
| NOHUT (Kuru) | ALMUS | 500 | 500 | 90 | 180 |
| | ARTOVA | 2.500 | 2.500 | 425 | 170 |
| | BAŞÇİFTLİK | | | | |
| | ERBAA | 1.300 | 1.300 | 143 | 110 |
| | MERKEZ | 18.000 | 18.000 | 2.880 | 160 |
| | NİKSAR | 2.600 | 2.600 | 520 | 200 |
| | PAZAR | 400 | 400 | 64 | 160 |
| | REŞADIYE | 1.000 | 1.000 | 128 | 128 |
| | SULUSARAY | 500 | 500 | 90 | 180 |
| | TURHAL | 2.000 | 2.000 | 320 | 160 |
| | YEŞİLYURT | 250 | 245 | 25 | 100 |
| | ZİLE | 9.700 | 9.700 | 1.310 | 135 |
| TOPLAM | | 38.750 | 38.745 | 5.994 | 155 |
| NOHUT (Sulu) | ALMUS | | | | - |
| | ARTOVA | 800 | 800 | 152 | 190 |
| | BAŞÇİFTLİK | | | | - |
| | ERBAA | | | | - |
| | MERKEZ | - | - | - | - |
| | NİKSAR | | | | - |
| | PAZAR | | | | - |
| | REŞADIYE | - | - | - | - |
| | SULUSARAY | - | - | - | - |
| | TURHAL | - | - | - | - |
| | YEŞİLYURT | 30 | 30 | 5 | 150 |
| | ZİLE | 300 | 300 | 41 | 135 |
| TOPLAM | | 1.130 | 1.130 | 197 | 174 |
| FASULYE-KURU (Kuru) | ALMUS | | | | - |
| | ARTOVA | | | | - |
| | BAŞÇİFTLİK | | | | - |
| | ERBAA | 750 | 750 | 68 | 90 |
| | MERKEZ | 1.700 | 1.700 | 170 | 100 |
| | NİKSAR | 2.600 | 2.600 | 520 | 200 |
| | PAZAR | | | | - |
| | REŞADIYE | | | | - |
| | SULUSARAY | 50 | 50 | 4 | 80 |
| | TURHAL | 500 | 500 | 60 | 120 |
| | YEŞİLYURT | 100 | 95 | 10 | 110 |
| | ZİLE | 200 | 200 | 2 | 10 |
| TOPLAM | | 5.900 | 5.895 | 834 | 141 |

Tablo 18. İlçelere Göre Tarla Ürünleri Üretim Alanı, Üretim Miktarı ve Ortalama Verim

(2017)

| ÜRÜN ADI | İLÇE ADI | EKİLEN ALAN (Dekar) | HASAT EDİLEN ALAN (Dekar) | ÜRETİM MİKTARI (Ton) | VERİM (Kg/Da) |
|-----------------------------|---------------|------------------------|---------------------------------|-------------------------|------------------|
| FASULYE-KURU (Sulu) | ALMUS | 200 | 200 | 30 | 150 |
| | ARTOVA | | | | - |
| | BAŞÇİFTLİK | | | | - |
| | ERBAA | 450 | 450 | 72 | 160 |
| | MERKEZ | 400 | 400 | 64 | 160 |
| | NİKSAR | 900 | 900 | 203 | 225 |
| | PAZAR | 120 | 120 | 21 | 176 |
| | REŞADIYE | 40 | 40 | 5 | 125 |
| | SULUSARAY | | | | - |
| | TURHAL | 600 | 600 | 108 | 180 |
| | YEŞİLYURT | 30 | 30 | 4 | 140 |
| | ZİLE | 1.800 | 1.800 | 270 | 150 |
| | TOPLAM | 4.540 | 4.540 | 777 | 171 |
| YEŞİL MERCİMEK (Kuru) | ALMUS | - | - | - | - |
| | ARTOVA | 110 | 110 | 15 | 140 |
| | BAŞÇİFTLİK | | | | - |
| | ERBAA | 10 | 10 | 1 | 125 |
| | MERKEZ | 550 | 550 | 69 | 125 |
| | NİKSAR | 550 | 550 | 83 | 150 |
| | PAZAR | | | | - |
| | REŞADIYE | 20 | 20 | 2 | 100 |
| | SULUSARAY | 25 | 25 | 4 | 150 |
| | TURHAL | 1.200 | 1.200 | 180 | 150 |
| | YEŞİLYURT | 180 | 180 | 16 | 90 |
| | ZİLE | 600 | 600 | 87 | 145 |
| | TOPLAM | 3.245 | 3.245 | 457 | 141 |
| YEŞİL MERCİMEK (Sulu) | ALMUS | - | - | - | - |
| | ARTOVA | - | - | - | - |
| | BAŞÇİFTLİK | - | - | - | - |
| | ERBAA | - | - | - | - |
| | MERKEZ | - | - | - | - |
| | NİKSAR | - | - | - | - |
| | PAZAR | | | | - |
| | REŞADIYE | - | - | - | - |
| | SULUSARAY | - | - | - | - |
| | TURHAL | - | - | - | - |
| | YEŞİLYURT | 20 | 20 | 2 | 120 |
| | ZİLE | 100 | 100 | 15 | 150 |
| | TOPLAM | 120 | 120 | 17 | 145 |
| FİĞ (Adi) (Dane) | ALMUS | 5.000 | 5.000 | 750 | 150 |
| | ARTOVA | 3.680 | 3.680 | 460 | 125 |
| | BAŞÇİFTLİK | 1.480 | 1.480 | 216 | 146 |
| | ERBAA | 5.390 | 5.390 | 485 | 90 |
| | MERKEZ | 22.100 | 22.100 | 2.210 | 100 |
| | NİKSAR | 7.700 | 7.700 | 924 | 120 |
| | PAZAR | 100 | 100 | 12 | 120 |
| | REŞADIYE | 25.000 | 25.000 | 2.300 | 92 |
| | SULUSARAY | 400 | 400 | 60 | 150 |
| | TURHAL | 10.000 | 10.000 | 1.600 | 160 |
| | YEŞİLYURT | 1.900 | 1.900 | 228 | 120 |
| | ZİLE | 45.000 | 45.000 | 5.625 | 125 |
| | TOPLAM | 127.750 | 127.750 | 14.870 | 116 |

Tablo 18. İlçelere Göre Tarla Ürünleri Üretim Alanı, Üretim Miktarı ve Ortalama Verim

(2017)

| ÜRÜN ADI | İLÇE ADI | EKİLEN ALAN (Dekar) | HASAT EDİLEN ALAN (Dekar) | ÜRETİM MİKTARI (Ton) | VERİM (Kg/Da) |
|------------------------------|---------------|------------------------|---------------------------------|-------------------------|------------------|
| Fiğ (Macar) (Dane) | ALMUS | 5.000 | 5.000 | 750 | 150 |
| | ARTOVA | | | | - |
| | BAŞÇİFTLİK | | | | - |
| | ERBAA | | | | - |
| | MERKEZ | 5.500 | 5.500 | 660 | 120 |
| | NİKSAR | | | | - |
| | PAZAR | 44 | 44 | 9 | 200 |
| | REŞADİYE | | | | - |
| | SULUSARAY | 100 | 100 | 18 | 180 |
| | TURHAL | | | | - |
| | YEŞİLYURT | 500 | 500 | 70 | 140 |
| | ZİLE | 25.000 | 25.000 | 3.125 | 125 |
| TOPLAM | 36.144 | 36.144 | 4.632 | 128 | |
| BURÇAK (Dane) | ALMUS | | | | - |
| | ARTOVA | | | | - |
| | BAŞÇİFTLİK | | | | - |
| | ERBAA | | | | - |
| | MERKEZ | 40 | 40 | 4 | 100 |
| | NİKSAR | | | | - |
| | PAZAR | | | | - |
| | REŞADİYE | | | | - |
| | SULUSARAY | | | | - |
| | TURHAL | | | | - |
| | YEŞİLYURT | | | | - |
| | ZİLE | | | | - |
| TOPLAM | 40 | 40 | 4 | 100 | |
| BUY (Çemen otu) | ALMUS | | | | - |
| | ARTOVA | | | | - |
| | BAŞÇİFTLİK | | | | - |
| | ERBAA | | | | - |
| | MERKEZ | | | | - |
| | NİKSAR | | | | - |
| | PAZAR | | | | - |
| | REŞADİYE | | | | - |
| | SULUSARAY | | | | - |
| | TURHAL | | | | - |
| | YEŞİLYURT | 40 | 40 | 3 | 75 |
| | ZİLE | 36 | 36 | 4 | 110 |
| TOPLAM | 76 | 76 | 7 | 92 | |

4.1.4. ENDÜSTRİ BİTKİLERİ

Tablo 18. İlçelere Göre Tarla Ürünleri Üretim Alanı, Üretim Miktarı ve Ortalama Verim

(2017)

| ÜRÜN ADI | İLÇE ADI | EKİLEN ALAN (Dekar) | HASAT EDİLEN ALAN (Dekar) | ÜRETİM MİKTARI (Ton) | VERİM (Kg/Da) |
|--------------------|----------------|------------------------|---------------------------------|-------------------------|------------------|
| TÜTÜN | ALMUS | | | | - |
| | ARTOVA | | | | - |
| | BAŞÇİFTLİK | | | | - |
| | ERBAA | 23.836 | 23.836 | 3.825 | 160 |
| | MERKEZ | 19 | 19 | 2 | 84 |
| | NİKSAR | 701 | 701 | 68 | 96 |
| | PAZAR | | | | - |
| | REŞADİYE | | | | - |
| | SULUSARAY | | | | - |
| | TURHAL | | | | - |
| | YEŞİLYURT | | | | - |
| | ZİLE | | | | - |
| TOPLAM | | 24.556 | 24.556 | 3.894 | 159 |
| Ş.PANCARI | ALMUS | 1.806 | 1.804 | 9.900 | 5.488 |
| | ARTOVA | 4.706 | 4.701 | 20.640 | 4.391 |
| | BAŞÇİFTLİK | | | | - |
| | ERBAA | 657 | 656 | 2.100 | 3.201 |
| | MERKEZ | 31.739 | 31.702 | 159.500 | 5.031 |
| | NİKSAR | 5.308 | 5.302 | 36.375 | 6.861 |
| | PAZAR | 7.661 | 7.652 | 56.000 | 7.318 |
| | REŞADİYE | | | | - |
| | SULUSARAY | 8.482 | 8.472 | 46.500 | 5.489 |
| | TURHAL | 8.865 | 8.855 | 35.640 | 4.025 |
| | YEŞİLYURT | 11.492 | 11.478 | 49.115 | 4.279 |
| | ZİLE | 32.395 | 32.358 | 192.400 | 5.946 |
| TOPLAM | 113.111 | 112.980 | 608.170 | 5.383 | |
| HAŞHAŞ (Kapsül) | ALMUS | | | | - |
| | ARTOVA | | | | - |
| | BAŞÇİFTLİK | | | | - |
| | ERBAA | 275 | 275 | 63 | 229 |
| | MERKEZ | | | | - |
| | NİKSAR | 53 | 53 | 4 | 68 |
| | PAZAR | | | | - |
| | REŞADİYE | | | | - |
| | SULUSARAY | | | | - |
| | TURHAL | 142 | 142 | 25 | 177 |
| | YEŞİLYURT | | | | - |
| | ZİLE | - | - | - | - |
| TOPLAM | 470 | 470 | 92 | 195 | |

4.1.5. YAĞLI TOHURLULAR

Tablo 18. İlçelere Göre Tarla Ürünleri Üretim Alanı, Üretim Miktarı ve Ortalama Verim

(2017)

| ÜRÜN ADI | İLÇE ADI | EKİLEN ALAN (Dekar) | HASAT EDİLEN ALAN (Dekar) | ÜRETİM MİKTARI (Ton) | VERİM (Kg/Da) |
|---------------------------------------|---------------|------------------------|---------------------------------|-------------------------|------------------|
| AYÇİÇEĞİ 1.Ekiliş-Kuru (Yağlık) | ALMUS | - | - | - | - |
| | ARTOVA | 58 | 58 | 9 | 155 |
| | BAŞÇİFTLİK | - | - | - | - |
| | ERBAA | 12.200 | 12.200 | 2.925 | 240 |
| | MERKEZ | 36 | 36 | 5 | 133 |
| | NİKSAR | 950 | 950 | 250 | 263 |
| | PAZAR | 540 | 540 | 113 | 210 |
| | REŞADİYE | - | - | - | - |
| | SULUSARAY | 70 | 70 | 18 | 250 |
| | TURHAL | 14.956 | 14.956 | 3.450 | 231 |
| | YEŞİLYURT | - | - | - | - |
| | ZİLE | 39.400 | 39.400 | 8.200 | 208 |
| TOPLAM | 68.210 | 68.210 | 14.970 | 219 | |
| AYÇİÇEĞİ 1.Ekiliş-Sulu (Yağlık) | ALMUS | - | - | - | - |
| | ARTOVA | 137 | 137 | 32 | 237 |
| | BAŞÇİFTLİK | - | - | - | - |
| | ERBAA | 5.600 | 5.600 | 2.440 | 436 |
| | MERKEZ | 112 | 112 | 39 | 350 |
| | NİKSAR | 950 | 950 | 350 | 368 |
| | PAZAR | 11.586 | 11.586 | 4.656 | 402 |
| | REŞADİYE | - | - | - | - |
| | SULUSARAY | 143 | 143 | 60 | 420 |
| | TURHAL | 29.540 | 29.540 | 11.778 | 399 |
| | YEŞİLYURT | - | - | - | - |
| | ZİLE | 40.500 | 40.500 | 12.900 | 319 |
| TOPLAM | 88.568 | 88.568 | 32.256 | 364 | |
| KOLZA (Kanola) | ALMUS | - | - | - | - |
| | ARTOVA | - | - | - | - |
| | BAŞÇİFTLİK | - | - | - | - |
| | ERBAA | - | - | - | - |
| | MERKEZ | - | - | - | - |
| | NİKSAR | - | - | - | - |
| | PAZAR | - | - | - | - |
| | REŞADİYE | - | - | - | - |
| | SULUSARAY | - | - | - | - |
| | TURHAL | - | - | - | - |
| | YEŞİLYURT | - | - | - | - |
| | ZİLE | - | - | - | - |
| TOPLAM | - | - | - | #SAYI/0! | |
| HAŞHAŞ (Tohum) | ALMUS | - | - | - | - |
| | ARTOVA | - | - | - | - |
| | BAŞÇİFTLİK | - | - | - | - |
| | ERBAA | 275 | 275 | 79 | 286 |
| | MERKEZ | - | - | - | - |
| | NİKSAR | 53 | 53 | 4 | 68 |
| | PAZAR | - | - | - | - |
| | REŞADİYE | - | - | - | - |
| | SULUSARAY | - | - | - | - |
| | TURHAL | 142 | 142 | 25 | 177 |
| | YEŞİLYURT | - | - | - | - |
| | ZİLE | - | - | - | - |
| TOPLAM | 470 | 470 | 108 | 229 | |

Tablo 18. İlçelere Göre Tarla Ürünleri Üretim Alanı, Üretim Miktarı ve Ortalama Verim

(2017)

| ÜRÜN ADI | İLÇE ADI | EKİLEN ALAN (Dekar) | HASAT EDİLEN ALAN (Dekar) | ÜRETİM MİKTARI (Ton) | VERİM (Kg/Da) |
|-----------------|---------------|------------------------|---------------------------------|-------------------------|------------------|
| ASPIR (Kuru) | ALMUS | - | - | - | - |
| | ARTOVA | - | - | - | - |
| | BAŞÇİFTLİK | - | - | - | - |
| | ERBAA | 20 | 20 | 2 | 100 |
| | MERKEZ | - | - | - | - |
| | NİKSAR | - | - | - | - |
| | PAZAR | - | - | - | - |
| | REŞADİYE | - | - | - | - |
| | SULUSARAY | - | - | - | - |
| | TURHAL | - | - | - | - |
| | YEŞİLYURT | - | - | - | - |
| | ZİLE | 210 | 210 | 34 | 160 |
| | TOPLAM | | 230 | 230 | 36 |

4.1.6. YUMRULU BİTKİLER

Tablo 18. İlçelere Göre Tarla Ürünleri Üretim Alanı, Üretim Miktarı ve Ortalama Verim

(2017)

| ÜRÜN ADI | İLÇE ADI | EKİLEN ALAN (Dekar) | HASAT EDİLEN ALAN (Dekar) | ÜRETİM MİKTARI (Ton) | VERİM (Kg/Da) |
|---------------------------------|---------------|------------------------|---------------------------------|-------------------------|----------------|
| SOĞAN (Kuru) | ALMUS | 10 | 10 | 10 | 1.000 |
| | ARTOVA | - | - | - | - |
| | BAŞÇİFTLİK | - | - | - | - |
| | ERBAA | 5.500 | 5.500 | 19.800 | 3.600 |
| | MERKEZ | 8.500 | 8.500 | 12.750 | 1.500 |
| | NİKSAR | 4.400 | 4.400 | 11.000 | 2.500 |
| | PAZAR | - | - | - | - |
| | REŞADİYE | 60 | 60 | 50 | 836 |
| | SULUSARAY | 10 | 10 | 20 | 2.000 |
| | TURHAL | 4.000 | 4.000 | 8.800 | 2.200 |
| | YEŞİLYURT | 10 | 10 | 15 | 1.500 |
| | ZİLE | 20.000 | 20.000 | 70.000 | 3.500 |
| | TOPLAM | | 42.490 | 42.490 | 122.445 |
| SARIMSAK (Kuru) | ALMUS | - | - | - | - |
| | ARTOVA | - | - | - | - |
| | BAŞÇİFTLİK | - | - | - | - |
| | ERBAA | 30 | 30 | 21 | 700 |
| | MERKEZ | 8.000 | 8.000 | 7.200 | 900 |
| | NİKSAR | 130 | 130 | 195 | 1.500 |
| | PAZAR | - | - | - | - |
| | REŞADİYE | - | - | - | - |
| | SULUSARAY | - | - | - | - |
| | TURHAL | 15 | 15 | 14 | 900 |
| | YEŞİLYURT | - | - | - | - |
| | ZİLE | 30 | 30 | 30 | 1.000 |
| | TOPLAM | | 8.205 | 8.205 | 7.460 |
| PATATES (Diğer) I. Ekiliş | ALMUS | 500 | 500 | 1.250 | 2.500 |
| | ARTOVA | 1.015 | 1.015 | 2.690 | 2.650 |
| | BAŞÇİFTLİK | 2.890 | 2.890 | 5.058 | 1.750 |
| | ERBAA | 4.000 | 4.000 | 12.000 | 3.000 |
| | MERKEZ | 6.500 | 6.500 | 16.250 | 2.500 |
| | NİKSAR | 10.500 | 10.500 | 31.500 | 3.000 |
| | PAZAR | 120 | 120 | 480 | 4.000 |
| | REŞADİYE | 1.241 | 1.241 | 1.180 | 951 |
| | SULUSARAY | - | - | - | - |
| | TURHAL | 400 | 400 | 960 | 2.400 |
| | YEŞİLYURT | 950 | 950 | 2.233 | 2.350 |
| | ZİLE | 500 | 500 | 2.000 | 4.000 |
| | TOPLAM | | 28.616 | 28.616 | 75.600 |
| HAYVAN PANCARI | ALMUS | 100 | 100 | 400 | 4.000 |
| | ARTOVA | 18 | 18 | 90 | 5.000 |
| | BAŞÇİFTLİK | - | - | - | - |
| | ERBAA | - | - | - | - |
| | MERKEZ | 500 | 500 | 2.500 | 5.000 |
| | NİKSAR | - | - | - | - |
| | PAZAR | - | - | - | - |
| | REŞADİYE | - | - | - | - |
| | SULUSARAY | 30 | 30 | 150 | 5.000 |
| | TURHAL | - | - | - | - |
| | YEŞİLYURT | - | - | - | - |
| | ZİLE | 100 | 100 | 650 | 6.500 |
| | TOPLAM | | 748 | 748 | 3.790 |

4.1.7. YEM BİTKİLERİ

Tablo 18. İlçelere Göre Tarla Ürünleri Üretim Alanı, Üretim Miktarı ve Ortalama Verim

(2017)

| ÜRÜN ADI | İLÇE ADI | EKİLEN ALAN (Dekar) | HASAT EDİLEN ALAN (Dekar) | ÜRETİM MİKTARI (Ton) | VERİM (Kg/Da) |
|----------------------------------|------------|------------------------|---------------------------------|-------------------------|---------------|
| FİĞ (Adi) (Yeşil Ot) | ALMUS | 8.000 | 8.000 | 3.200 | 400 |
| | ARTOVA | 6.000 | 6.000 | 3.000 | 500 |
| | BAŞÇİFTLİK | 3.050 | 3.050 | 1.540 | 505 |
| | ERBAA | 710 | 710 | 231 | 325 |
| | MERKEZ | 9.500 | 9.500 | 5.700 | 600 |
| | NİKSAR | 4.300 | 4.300 | 1.505 | 350 |
| | PAZAR | 930 | 930 | 558 | 600 |
| | REŞADİYE | | | | - |
| | SULUSARAY | 6.500 | 6.500 | 1.950 | 300 |
| | TURHAL | 4.100 | 4.100 | 2.460 | 600 |
| | YEŞİLYURT | 1.200 | 1.200 | 552 | 460 |
| | ZİLE | | | | - |
| TOPLAM | | 44.290 | 44.290 | 20.696 | 467 |
| FİĞ (Macar) (Yeşil Ot) | ALMUS | 8.000 | 8.000 | 3.600 | 450 |
| | ARTOVA | | | | - |
| | BAŞÇİFTLİK | | | | - |
| | ERBAA | | | | - |
| | MERKEZ | 2.500 | 2.500 | 1.750 | 700 |
| | NİKSAR | | | | - |
| | PAZAR | 410 | 410 | 984 | 2.400 |
| | REŞADİYE | | | | - |
| | SULUSARAY | 50 | 50 | 18 | 360 |
| | TURHAL | | | | - |
| | YEŞİLYURT | 1.200 | 1.200 | 816 | 680 |
| | ZİLE | 2.000 | 2.000 | 600 | 300 |
| TOPLAM | | 14.160 | 14.160 | 7.768 | 549 |
| KORUNGA (Yeşil Ot) | ALMUS | 4.500 | 4.500 | 2.250 | 500 |
| | ARTOVA | 2.000 | 2.000 | 1.600 | 800 |
| | BAŞÇİFTLİK | 250 | 250 | 113 | 450 |
| | ERBAA | 180 | 180 | 81 | 450 |
| | MERKEZ | 6.500 | 6.500 | 4.550 | 700 |
| | NİKSAR | 150 | 150 | 45 | 300 |
| | PAZAR | 100 | 100 | 240 | 2.400 |
| | REŞADİYE | 4.225 | 4.225 | 2.825 | 669 |
| | SULUSARAY | 500 | 500 | 200 | 400 |
| | TURHAL | 335 | 335 | 147 | 440 |
| | YEŞİLYURT | 1.500 | 1.500 | 855 | 570 |
| | ZİLE | 1.000 | 1.000 | 1.500 | 1.500 |
| TOPLAM | | 21.240 | 21.240 | 14.406 | 678 |
| MISIR (Silajlık) I. Ekiliş | ALMUS | 550 | 550 | 2.750 | 5.000 |
| | ARTOVA | 330 | 330 | 1.650 | 5.000 |
| | BAŞÇİFTLİK | | | | - |
| | ERBAA | 150 | 150 | 825 | 5.500 |
| | MERKEZ | 8.000 | 8.000 | 44.000 | 5.500 |
| | NİKSAR | 6.500 | 6.500 | 32.500 | 5.000 |
| | PAZAR | 2.440 | 2.440 | 17.568 | 7.200 |
| | REŞADİYE | 200 | 200 | 400 | 2.000 |
| | SULUSARAY | 100 | 100 | 450 | 4.500 |
| | TURHAL | 4.000 | 4.000 | 20.000 | 5.000 |
| | YEŞİLYURT | 610 | 610 | 3.050 | 5.000 |
| | ZİLE | 4.000 | 4.000 | 28.000 | 7.000 |
| TOPLAM | | 26.880 | 26.880 | 151.193 | 5.625 |

Tablo 18. İlçelere Göre Tarla Ürünleri Üretim Alanı, Üretim Miktarı ve Ortalama Verim

(2017)

| ÜRÜN ADI | İLÇE ADI | EKİLEN ALAN (Dekar) | HASAT EDİLEN ALAN (Dekar) | ÜRETİM MİKTARI (Ton) | VERİM (Kg/Da) |
|--|---------------|------------------------|---------------------------------|-------------------------|---------------|
| MISIR (Silajlık) II. Ekiliş | ALMUS | | | | |
| | ARTOVA | | | | |
| | BAŞÇİFTLİK | | | | - |
| | ERBAA | 1.500 | 1.500 | 7.500 | 5.000 |
| | MERKEZ | 2.500 | 2.500 | 11.250 | 4.500 |
| | NİKSAR | 12.500 | 12.500 | 62.500 | 5.000 |
| | PAZAR | 800 | 800 | 3.200 | 4.000 |
| | REŞADİYE | | | | |
| | SULUSARAY | | | | |
| | TURHAL | 3.650 | 3.650 | 8.030 | 2.200 |
| | YEŞİLYURT | | | | |
| | ZİLE | 1.500 | 1.500 | 9.000 | 6.000 |
| TOPLAM | 22.450 | 22.450 | 101.480 | 4.520 | |

| | | | | | |
|--------------------------------|--------------|--------------|------------|------------|-----|
| TRİTİKALE (Yeşil Ot) | ALMUS | | | | - |
| | ARTOVA | | | | - |
| | BAŞÇİFTLİK | | | | - |
| | ERBAA | | | | - |
| | MERKEZ | 1.500 | 1.500 | 900 | 600 |
| | NİKSAR | | | | - |
| | PAZAR | | | | - |
| | REŞADİYE | | | | - |
| | SULUSARAY | | | | - |
| | TURHAL | | | | - |
| | YEŞİLYURT | | | | - |
| | ZİLE | | | | - |
| TOPLAM | 1.500 | 1.500 | 900 | 600 | |

| | | | | | |
|--------------------|------------|------------|--------------|--------------|-------|
| YEM ŞALGAMI | ALMUS | | | | - |
| | ARTOVA | | | | - |
| | BAŞÇİFTLİK | | | | - |
| | ERBAA | | | | - |
| | MERKEZ | 200 | 200 | 1.000 | 5.000 |
| | NİKSAR | | | | - |
| | PAZAR | | | | - |
| | REŞADİYE | | | | - |
| | SULUSARAY | | | | - |
| | TURHAL | | | | - |
| | YEŞİLYURT | | | | - |
| | ZİLE | 52 | 52 | 416 | 8.000 |
| TOPLAM | 252 | 252 | 1.416 | 5.619 | |

| | | | | | |
|----------------------------|----------------|----------------|----------------|--------------|-------|
| YONCA (Yeşil Ot) | ALMUS | 25.000 | 25.000 | 25.000 | 1.000 |
| | ARTOVA | 9.850 | 9.850 | 10.835 | 1.100 |
| | BAŞÇİFTLİK | 820 | 820 | 377 | 460 |
| | ERBAA | 17.330 | 17.330 | 17.330 | 1.000 |
| | MERKEZ | 54.500 | 54.500 | 272.500 | 5.000 |
| | NİKSAR | 12.400 | 12.400 | 14.880 | 1.200 |
| | PAZAR | 4.000 | 4.000 | 16.800 | 4.200 |
| | REŞADİYE | 2.095 | 2.095 | 943 | 450 |
| | SULUSARAY | 4.350 | 4.350 | 1.523 | 350 |
| | TURHAL | 10.200 | 10.200 | 12.750 | 1.250 |
| | YEŞİLYURT | 6.500 | 6.480 | 5.962 | 920 |
| | ZİLE | 8.020 | 8.020 | 19.248 | 2.400 |
| TOPLAM | 155.065 | 155.045 | 398.147 | 2.568 | |

Tablo 18. İlçelere Göre Tarla Ürünleri Üretim Alanı, Üretim Miktarı ve Ortalama Verim

(2017)

| ÜRÜN ADI | İLÇE ADI | EKİLEN ALAN (Dekar) | HASAT EDİLEN ALAN (Dekar) | ÜRETİM MİKTARI (Ton) | VERİM (Kg/Da) |
|----------|----------|------------------------|---------------------------------|-------------------------|---------------|
|----------|----------|------------------------|---------------------------------|-------------------------|---------------|

| | | | | | |
|-----------------------------|---------------|---------------|--------------|------------|-----|
| YULAF (Yeşil Ot) | ALMUS | | | | - |
| | ARTOVA | 4.000 | 4.000 | 2.400 | 600 |
| | BAŞÇİFTLİK | | | | - |
| | ERBAA | | | | - |
| | MERKEZ | 55 | 55 | 29 | 520 |
| | NİKSAR | | | | - |
| | PAZAR | | | | - |
| | REŞADİYE | | | | - |
| | SULUSARAY | | | | - |
| | TURHAL | | | | - |
| | YEŞİLYURT | 9.000 | 9.000 | 7.200 | 800 |
| | ZİLE | | | | - |
| TOPLAM | 13.055 | 13.055 | 9.629 | 738 | |

| | | | | | |
|------------------------------|------------|-----------|-----------|--------------|-------|
| SORGUM (Yeşil Ot) | ALMUS | | | | - |
| | ARTOVA | | | | - |
| | BAŞÇİFTLİK | | | | - |
| | ERBAA | | | | - |
| | MERKEZ | | | | - |
| | NİKSAR | | | | - |
| | PAZAR | | | | - |
| | REŞADİYE | | | | - |
| | SULUSARAY | | | | - |
| | TURHAL | | | | - |
| | YEŞİLYURT | | | | - |
| | ZİLE | 10 | 10 | 80 | 8.000 |
| TOPLAM | 10 | 10 | 80 | 8.000 | |

| | | | | | |
|---|------------|------------|------------|------------|-----|
| YEM BEZELYESİ (Yeşil Ot) | ALMUS | | | | - |
| | ARTOVA | | | | - |
| | BAŞÇİFTLİK | | | | - |
| | ERBAA | | | | - |
| | MERKEZ | 200 | 200 | 100 | 500 |
| | NİKSAR | | | | - |
| | PAZAR | | | | - |
| | REŞADİYE | | | | - |
| | SULUSARAY | | | | - |
| | TURHAL | | | | - |
| | YEŞİLYURT | | | | - |
| | ZİLE | | | | - |
| TOPLAM | 200 | 200 | 100 | 500 | |

4.1.8. DİĞER ÜRÜNLER

Tablo 18. İlçelere Göre Tarla Ürünleri Üretim Alanı, Üretim Miktarı ve Ortalama Verim

(2017)

| ÜRÜN ADI | İLÇE ADI | EKİLEN ALAN (Dekar) | HASAT EDİLEN ALAN (Dekar) | ÜRETİM MİKTARI (Ton) | VERİM (Kg/Da) |
|----------|----------|------------------------|---------------------------------|-------------------------|---------------|
|----------|----------|------------------------|---------------------------------|-------------------------|---------------|

| | | | | | |
|----------------|---------------|-------|--------------|--------------|------------|
| SÜPÜRGE OTU | ALMUS | | | | - |
| | ARTOVA | | | | - |
| | BAŞÇİFTLİK | | | | - |
| | ERBAA | | | | - |
| | MERKEZ | | | | - |
| | NİKSAR | 1.100 | 1.100 | 220 | 200 |
| | PAZAR | | | | - |
| | REŞADİYE | | | | - |
| | SULUSARAY | | | | - |
| | TURHAL | | | | - |
| | YEŞİLYURT | | | | - |
| | ZİLE | | | | - |
| | TOPLAM | | 1.100 | 1.100 | 220 |

| | | | | | |
|----------|---------------|---|----------|----------|----------|
| ÇÖREKOTU | ALMUS | | | | - |
| | ARTOVA | | | | - |
| | BAŞÇİFTLİK | | | | - |
| | ERBAA | | | | - |
| | MERKEZ | | | | - |
| | NİKSAR | | | | - |
| | PAZAR | | | | - |
| | REŞADİYE | | | | - |
| | SULUSARAY | | | | - |
| | TURHAL | | | | - |
| | YEŞİLYURT | | | | - |
| | ZİLE | - | - | - | - |
| | TOPLAM | | - | - | - |

4.2. TOKAT İLİ SEBZE ÜRÜNLERİ ÜRETİM ALANI VE ÜRETİM MİKTARI

4.2.1. SEBZE ALANLARI

Tablo 19. Sebze Ürünleri Ürün Grupları Üretim Alanı, Üretim Miktarı ve Ortalama Verim (2017)

| ÜRÜN GRUBU | ÜRÜN ADI | EKİLEN ALAN (Dekar) | VERİM (Kg/Da) | ÜRETİM (Ton) | |
|---------------------|---------------------|------------------------|-------------------|-------------------|-------------------|
| YAPRAĞI YENENLER | Lahana (Beyaz) | 2.127,00 | 4.032 | 8.576,00 | |
| | Lahana (Kırmızı) | 112,00 | 3.268 | 366,00 | |
| | Lahana (Karayaprak) | 563,00 | 879 | 495,00 | |
| | Marul (Göbekli) | 1.142,00 | 4.272 | 4.879,00 | |
| | Marul (Kıvırcık) | 3.915,00 | 4.839 | 18.944,00 | |
| | Marul (Aysberg) | 25,00 | 4.000 | 100,00 | |
| | Ispanak | 5.306,00 | 1.767 | 9.376,00 | |
| | Pırasa | 2.120,00 | 3.483 | 7.385,00 | |
| | Semizotu | 3,00 | 2.000 | 6,00 | |
| | Tere | 79,00 | 1.873 | 148,00 | |
| | Dereotu | 106,00 | 1.764 | 187,00 | |
| | Nane | 145,00 | 1.372 | 199,00 | |
| | Maydonoz | 485,00 | 2.687 | 1.303,20 | |
| | Roka | 87,00 | 2.046 | 178,00 | |
| | Madımak | 25,00 | 2.500 | 62,50 | |
| | TOPLAM | | 16.215,00 | | 52.142,20 |
| | BAKLAGİLLER | Fasulya (Taze) | 26.823,00 | 1.592 | 42.706,00 |
| Bakla (Taze) | | 441,00 | 1.478 | 652,00 | |
| Barbunya Fasulye | | 4.875,00 | 1.048 | 5.108,00 | |
| TOPLAM | | | 32.139,00 | | 48.466,00 |
| MEYVESİ YENENLER | Bamya | 1.152,00 | 410 | 472,00 | |
| | Balkabağı | 398,00 | 3.193 | 1.271,00 | |
| | Kavun | 6.690,00 | 2.780 | 18.600,00 | |
| | Karpuz | 12.030,00 | 4.369 | 52.560,00 | |
| | Kabak (Sakız) | 1.950,00 | 3.513 | 6.850,00 | |
| | Hıyar (Sofralık) | 6.033,00 | 5.066 | 30.561,00 | |
| | Hıyar (Turşuluk) | 530,00 | 2.208 | 1.170,00 | |
| | Patlıcan | 3.365,00 | 3.648 | 12.277,00 | |
| | Domates (Sofralık) | 55.889,00 | 7.789 | 435.308,00 | |
| | Domates (Salçalık) | 4.080,00 | 5.164 | 21.070,00 | |
| | Biber (Dolmalık) | 8.950,00 | 4.140 | 37.056,00 | |
| | Biber (Sivri) | 7.996,00 | 4.465 | 35.704,35 | |
| | Biber (Salçalık) | 1.370,00 | 3.031 | 4.152,00 | |
| | TOPLAM | | 110.433,00 | | 657.051,35 |
| YUMRUSU YENENLER | Sarımsak (Taze) | 10,00 | 1.000 | 10,00 | |
| | Soğan (Taze) | 1.156,00 | 2.935 | 3.393,00 | |
| | Havuç | 22,00 | 1.318 | 29,00 | |
| | Turp (Bayır) | 120,00 | 3.083 | 370,00 | |
| | Turp (Kırmızı) | 200,00 | 3.255 | 651,00 | |
| | Kırmızı Pancar | 5,00 | 2.000 | 10,00 | |
| | TOPLAM | | 1.513,00 | | 4.463,00 |
| DİĞER | Karnıbahar | 80,00 | 3.000 | 240,00 | |
| | Brokoli | 80,00 | 2.000 | 160,00 | |
| | TOPLAM | | 160,00 | | 400,00 |
| GENEL TOPLAM | | 160.460,00 | | 762.522,55 | |

II Ürün Alanları Dahil Edilmiştir.

4.2.1. SEBZE ALANLARI

Tablo 20. Sebze Ürünlerinin İlçelere Göre Ürün Grupları Üretim Alanı, Üretim Miktarı ve Ortalama Verim (2017)

| ÜRÜN ADI | İLÇE ADI | EKİLEN ALAN (Dekar) | ÜRETİM MİKTARI (Ton) |
|---------------------|-------------------|------------------------|-------------------------|
| YAPRAĞI YENEN | ALMUS | 206,00 | 248,00 |
| | ARTOVA | 11,00 | 15,00 |
| | BAŞÇİFTLİK | 22,00 | 22,00 |
| | ERBAA | 2.480,00 | 4.891,00 |
| | MERKEZ | 8.677,00 | 36.573,00 |
| | NIKSAR | 1.710,00 | 4.474,00 |
| | PAZAR | 645,00 | 1.548,00 |
| | REŞADİYE | 486,00 | 1.107,00 |
| | SULUSARAY | - | - |
| | TURHAL | 1.728,00 | 2.326,00 |
| | YEŞİLYURT | 20,00 | 88,00 |
| | ZİLE | 230,00 | 850,20 |
| TOPLAM | 16.215,00 | 52.142,20 | |
| BAKLAGİL | ALMUS | 1.510,00 | 1.505,00 |
| | ARTOVA | - | - |
| | BAŞÇİFTLİK | 90,00 | 77,00 |
| | ERBAA | 11.005,00 | 18.484,00 |
| | MERKEZ | 6.610,00 | 9.803,00 |
| | NIKSAR | 4.396,00 | 6.595,00 |
| | PAZAR | 4.300,00 | 7.510,00 |
| | REŞADİYE | 1.000,00 | 647,00 |
| | SULUSARAY | 8,00 | 5,00 |
| | TURHAL | 1.550,00 | 2.790,00 |
| | YEŞİLYURT | 170,00 | 150,00 |
| | ZİLE | 1.500,00 | 900,00 |
| TOPLAM | 32.139,00 | 48.466,00 | |
| MEYVESİ YENEN | ALMUS | 1.288,00 | 2.423,00 |
| | ARTOVA | - | - |
| | BAŞÇİFTLİK | - | - |
| | ERBAA | 25.020,00 | 144.967,00 |
| | MERKEZ | 21.916,00 | 147.237,00 |
| | NIKSAR | 10.170,00 | 42.276,00 |
| | PAZAR | 20.828,00 | 136.806,00 |
| | REŞADİYE | 222,00 | 298,00 |
| | SULUSARAY | 12,00 | 39,35 |
| | TURHAL | 29.549,00 | 178.609,00 |
| | YEŞİLYURT | 60,00 | 190,00 |
| | ZİLE | 1.368,00 | 4.206,00 |
| TOPLAM | 110.433,00 | 657.051,35 | |
| YUMRUSU YENENLER | ALMUS | 25,00 | 25,00 |
| | ARTOVA | - | - |
| | BAŞÇİFTLİK | 60,00 | 42,00 |
| | ERBAA | 290,00 | 906,00 |
| | MERKEZ | 798,00 | 2.765,00 |
| | NIKSAR | 60,00 | 134,00 |
| | PAZAR | - | - |
| | REŞADİYE | 10,00 | 8,00 |
| | SULUSARAY | - | - |
| | TURHAL | 160,00 | 320,00 |
| | YEŞİLYURT | - | - |
| | ZİLE | 110,00 | 263,00 |
| TOPLAM | 1.513,00 | 4.463,00 | |
| DİĞER SEBZELER | ALMUS | - | - |
| | ARTOVA | - | - |
| | BAŞÇİFTLİK | - | - |
| | ERBAA | - | - |
| | MERKEZ | 160,00 | 400,00 |
| | NIKSAR | - | - |
| | PAZAR | - | - |
| | REŞADİYE | - | - |
| | SULUSARAY | - | - |
| | TURHAL | - | - |
| | YEŞİLYURT | - | - |
| | ZİLE | - | - |
| TOPLAM | 160,00 | 400,00 | |
| GENEL TOPLAM | | 160.460,00 | 762.522,55 |

II Ürün Alanları Dahil Edilmiştir.

4.2.2. YAPRAĞI YENENLER

Tablo 21. İlçelere Göre Sebze Ürünleri Üretim Alanı, Üretim Miktarı ve Ortalama Verim

(2017)

| ÜRÜN ADI | İLÇE ADI | EKİLEN ALAN (Dekar) | VERİM (Kg/Da) | ÜRETİM (Ton) |
|------------------------|---------------|------------------------|------------------|-----------------|
| LAHANA (Beyaz) | ALMUS | 50 | 1.500 | 75 |
| | ARTOVA | 11 | 1.364 | 15 |
| | BAŞÇİFTLİK | 22 | 1.000 | 22 |
| | ERBAA | 340 | 4.500 | 1.530 |
| | MERKEZ | 580 | 5.000 | 2.900 |
| | NİKSAR | 390 | 4.000 | 1.560 |
| | PAZAR | 84 | 3.310 | 278 |
| | REŞADİYE | 380 | 2.495 | 948 |
| | SULUSARAY | | - | |
| | TURHAL | 150 | 3.400 | 510 |
| | YEŞİLYURT | 20 | 4.400 | 88 |
| | ZİLE | 100 | 6.500 | 650 |
| | TOPLAM | | 2.127 | 4.032 |
| LAHANA (Kırmızı) | ALMUS | | - | |
| | ARTOVA | | - | |
| | BAŞÇİFTLİK | | - | |
| | ERBAA | | - | |
| | MERKEZ | 100 | 3.500 | 350 |
| | NİKSAR | 12 | 1.333 | 16 |
| | PAZAR | | - | |
| | REŞADİYE | | - | |
| | SULUSARAY | | - | |
| | TURHAL | | - | |
| | YEŞİLYURT | | - | |
| | ZİLE | | - | |
| | TOPLAM | | 112 | 3.268 |
| LAHANA (Karayaprak) | ALMUS | 50 | 1.500 | 75 |
| | ARTOVA | | - | |
| | BAŞÇİFTLİK | | - | |
| | ERBAA | 400 | 475 | 190 |
| | MERKEZ | 40 | 1.000 | 40 |
| | NİKSAR | 13 | 769 | 10 |
| | PAZAR | | - | |
| | REŞADİYE | | - | |
| | SULUSARAY | | - | |
| | TURHAL | 60 | 3.000 | 180 |
| | YEŞİLYURT | | - | |
| | ZİLE | | - | |
| | TOPLAM | | 563 | 879 |
| MARUL (Göbekli) | ALMUS | 30 | 1.000 | 30 |
| | ARTOVA | | - | |
| | BAŞÇİFTLİK | | - | |
| | ERBAA | 70 | 2.829 | 198 |
| | MERKEZ | 833 | 5.000 | 4.165 |
| | NİKSAR | - | - | - |
| | PAZAR | 36 | 2.389 | 86 |
| | REŞADİYE | 10 | 1.500 | 15 |
| | SULUSARAY | | - | |
| | TURHAL | 130 | 2.700 | 351 |
| | YEŞİLYURT | | - | |
| | ZİLE | 33 | 1.030 | 34 |
| | TOPLAM | | 1.142 | 4.272 |

Tablo 21. İlçelere Göre Sebze Ürünleri Üretim Alanı, Üretim Miktarı ve Ortalama Verim

(2017)

| ÜRÜN ADI | İLÇE ADI | EKİLEN ALAN (Dekar) | VERİM (Kg/Da) | ÜRETİM (Ton) |
|---------------------|---------------|------------------------|------------------|-----------------|
| MARUL (Kıvırcık) | ALMUS | 30 | 800 | 24 |
| | ARTOVA | | - | |
| | BAŞÇİFTLİK | | - | |
| | ERBAA | 90 | 2.844 | 256 |
| | MERKEZ | 3.125 | 5.452 | 17.038 |
| | NİKSAR | 350 | 2.714 | 950 |
| | PAZAR | 155 | 2.090 | 324 |
| | REŞADİYE | 10 | 1.500 | 15 |
| | SULUSARAY | | - | |
| | TURHAL | 130 | 2.400 | 312 |
| | YEŞİLYURT | | - | |
| | ZİLE | 25 | 1.000 | 25 |
| | TOPLAM | | 3.915 | 4.839 |
| MARUL (Aysberg) | ALMUS | | - | |
| | ARTOVA | | - | |
| | BAŞÇİFTLİK | | - | |
| | ERBAA | | - | |
| | MERKEZ | 25 | 4.000 | 100 |
| | NİKSAR | | - | |
| | PAZAR | | - | |
| | REŞADİYE | | - | |
| | SULUSARAY | | - | |
| | TURHAL | | - | |
| | YEŞİLYURT | | - | |
| | ZİLE | | - | |
| | TOPLAM | | 25 | 4.000 |
| İSPANAK | ALMUS | 30 | 767 | 23 |
| | ARTOVA | | - | |
| | BAŞÇİFTLİK | | - | |
| | ERBAA | 1.150 | 1.250 | 1.438 |
| | MERKEZ | 2.250 | 2.500 | 5.625 |
| | NİKSAR | 450 | 1.200 | 540 |
| | PAZAR | 350 | 2.300 | 805 |
| | REŞADİYE | 6 | 833 | 5 |
| | SULUSARAY | | - | |
| | TURHAL | 1.000 | 800 | 800 |
| | YEŞİLYURT | | - | |
| | ZİLE | 70 | 2.000 | 140 |
| | TOPLAM | | 5.306 | 1.767 |
| PIRASA | ALMUS | 10 | 2.000 | 20 |
| | ARTOVA | | - | |
| | BAŞÇİFTLİK | | - | |
| | ERBAA | 350 | 3.251 | 1.138 |
| | MERKEZ | 1.150 | 4.000 | 4.600 |
| | NİKSAR | 460 | 3.000 | 1.380 |
| | PAZAR | 20 | 2.750 | 55 |
| | REŞADİYE | 80 | 1.550 | 124 |
| | SULUSARAY | | - | |
| | TURHAL | 50 | 1.360 | 68 |
| | YEŞİLYURT | | - | |
| | ZİLE | | - | |
| | TOPLAM | | 2.120 | 3.483 |

Tablo 21. İlçelere Göre Sebze Ürünleri Üretim Alanı, Üretim Miktarı ve Ortalama Verim

(2017)

| ÜRÜN ADI | İLÇE ADI | EKİLEN ALAN (Dekar) | VERİM (Kg/Da) | ÜRETİM (Ton) |
|----------|---------------|------------------------|------------------|-----------------|
| SEMİZOTU | ALMUS | | - | |
| | ARTOVA | | - | |
| | BAŞÇİFTLİK | | - | |
| | ERBAA | | - | |
| | MERKEZ | 3 | 2.000 | 6 |
| | NİKSAR | | - | |
| | PAZAR | | - | |
| | REŞADİYE | | - | |
| | SULUSARAY | | - | |
| | TURHAL | | - | |
| | YEŞİLYURT | | - | |
| | ZİLE | | - | |
| | TOPLAM | 3 | 2.000 | 6 |
| TERE | ALMUS | | - | |
| | ARTOVA | | - | |
| | BAŞÇİFTLİK | | - | |
| | ERBAA | | - | |
| | MERKEZ | 54 | 2.500 | 135 |
| | NİKSAR | | - | |
| | PAZAR | | - | |
| | REŞADİYE | | - | |
| | SULUSARAY | | - | |
| | TURHAL | 25 | 520 | 13 |
| | YEŞİLYURT | | - | |
| | ZİLE | | - | |
| | TOPLAM | 79 | 1.873 | 148 |
| DEREOTU | ALMUS | | - | |
| | ARTOVA | | - | |
| | BAŞÇİFTLİK | | - | |
| | ERBAA | | - | |
| | MERKEZ | 78 | 2.218 | 173 |
| | NİKSAR | | - | |
| | PAZAR | | - | |
| | REŞADİYE | | - | |
| | SULUSARAY | | - | |
| | TURHAL | 28 | 500 | 14 |
| | YEŞİLYURT | | - | |
| | ZİLE | | - | |
| | TOPLAM | 106 | 1.764 | 187 |
| NANE | ALMUS | | - | |
| | ARTOVA | | - | |
| | BAŞÇİFTLİK | | - | |
| | ERBAA | 40 | 525 | 21 |
| | MERKEZ | 50 | 3.000 | 150 |
| | NİKSAR | | - | |
| | PAZAR | | - | |
| | REŞADİYE | | - | |
| | SULUSARAY | | - | |
| | TURHAL | 55 | 509 | 28 |
| | YEŞİLYURT | | - | |
| | ZİLE | | - | |
| | TOPLAM | 145 | 1.372 | 199 |

Tablo 21. İlçelere Göre Sebze Ürünleri Üretim Alanı, Üretim Miktarı ve Ortalama Verim

(2017)

| ÜRÜN ADI | İLÇE ADI | EKİLEN ALAN (Dekar) | VERİM (Kg/Da) | ÜRETİM (Ton) |
|----------|---------------|------------------------|------------------|-----------------|
| MAYDANOZ | ALMUS | 6 | 167 | 1 |
| | ARTOVA | | - | |
| | BAŞÇİFTLİK | | - | |
| | ERBAA | 40 | 3.000 | 120 |
| | MERKEZ | 302 | 3.685 | 1.113 |
| | NİKSAR | 35 | 514 | 18 |
| | PAZAR | | - | |
| | REŞADİYE | | - | |
| | SULUSARAY | | - | |
| | TURHAL | 100 | 500 | 50 |
| | YEŞİLYURT | | - | |
| | ZİLE | 2 | 600 | 1 |
| | TOPLAM | | 485 | 2.687 |
| ROKA | ALMUS | | - | |
| | ARTOVA | | - | |
| | BAŞÇİFTLİK | | - | |
| | ERBAA | | - | |
| | MERKEZ | 87 | 2.046 | 178 |
| | NİKSAR | | - | |
| | PAZAR | | - | |
| | REŞADİYE | | - | |
| | SULUSARAY | | - | |
| | TURHAL | | - | |
| | YEŞİLYURT | | - | |
| | ZİLE | | - | |
| | TOPLAM | | 87 | 2.046 |
| MADIMAK | ALMUS | | | |
| | ARTOVA | | | |
| | BAŞÇİFTLİK | | | |
| | ERBAA | | | |
| | MERKEZ | 25 | 2.500 | 63 |
| | NİKSAR | | | |
| | PAZAR | | | |
| | REŞADİYE | | | |
| | SULUSARAY | | | |
| | TURHAL | | | |
| | YEŞİLYURT | | | |
| | ZİLE | | | |
| | TOPLAM | | 25 | 2.500 |

4.2.3. BAKLAGİLLER

Tablo 21. İlçelere Göre Sebze Ürünleri Üretim Alanı, Üretim Miktarı ve Ortalama Verim (2017)

| ÜRÜN ADI | İLÇE ADI | EKİLEN ALAN (Dekar) | VERİM (Kg/Da) | ÜRETİM (Ton) |
|-----------------------|-----------------|------------------------|------------------|-----------------|
| FASULYE (Taze) | ALMUS | 1.500 | 1.000 | 1.500 |
| | ARTOVA | | - | |
| | BAŞÇİFTLİK | 90 | 856 | 77 |
| | ERBAA | 9.105 | 1.801 | 16.394 |
| | MERKEZ | 4.450 | 1.750 | 7.788 |
| | NİKSAR | 4.250 | 1.500 | 6.375 |
| | PAZAR | 3.200 | 1.900 | 6.080 |
| | REŞADİYE | 1.000 | 647 | 647 |
| | SULUSARAY | 8 | 625 | 5 |
| | TURHAL | 1.550 | 1.800 | 2.790 |
| | YEŞİLYURT | 170 | 882 | 150 |
| | ZİLE | 1.500 | 600 | 900 |
| | TOPLAM | 26.823 | 1.592 | 42.706 |
| | BAKLA (Taze) | ALMUS | 10 | 500 |
| ARTOVA | | | - | |
| BAŞÇİFTLİK | | | - | |
| ERBAA | | | - | |
| MERKEZ | | 410 | 1.500 | 615 |
| NİKSAR | | 21 | 1.524 | 32 |
| PAZAR | | | - | |
| REŞADİYE | | | - | |
| SULUSARAY | | | - | |
| TURHAL | | | - | |
| YEŞİLYURT | | | - | |
| ZİLE | | | - | |
| TOPLAM | | 441 | 1.478 | 652 |
| BARBUNYA (Fasulye) | | ALMUS | | - |
| | ARTOVA | | - | |
| | BAŞÇİFTLİK | | - | |
| | ERBAA | 1.900 | 1.100 | 2.090 |
| | MERKEZ | 1.750 | 800 | 1.400 |
| | NİKSAR | 125 | 1.504 | 188 |
| | PAZAR | 1.100 | 1.300 | 1.430 |
| | REŞADİYE | | - | |
| | SULUSARAY | | - | |
| | TURHAL | | - | |
| | YEŞİLYURT | | - | |
| | ZİLE | | - | |
| | TOPLAM | 4.875 | 1.048 | 5.108 |

4.2.4. MEYVESİ YENENLER

Tablo 21. İlçelere Göre Sebze Ürünleri Üretim Alanı, Üretim Miktarı ve Ortalama Verim

(2017)

| ÜRÜN ADI | İLÇE ADI | EKİLEN ALAN (Dekar) | VERİM (Kg/Da) | ÜRETİM (Ton) |
|-----------|---------------|------------------------|------------------|-----------------|
| BAMYA | ALMUS | | - | |
| | ARTOVA | | - | |
| | BAŞÇİFTLİK | | - | |
| | ERBAA | 1.050 | 400 | 420 |
| | MERKEZ | 7 | 857 | 6 |
| | NİKSAR | | - | |
| | PAZAR | | - | |
| | REŞADİYE | | - | |
| | SULUSARAY | | - | |
| | TURHAL | 95 | 484 | 46 |
| | YEŞİLYURT | | - | |
| | ZİLE | - | - | - |
| | TOPLAM | 1.152 | 410 | 472 |
| BALKABAĞI | ALMUS | 5 | 2.000 | 10 |
| | ARTOVA | | - | |
| | BAŞÇİFTLİK | | - | |
| | ERBAA | 60 | 4.750 | 285 |
| | MERKEZ | 110 | 5.000 | 550 |
| | NİKSAR | 93 | 2.000 | 186 |
| | PAZAR | | - | |
| | REŞADİYE | | - | |
| | SULUSARAY | | - | |
| | TURHAL | 100 | 1.650 | 165 |
| | YEŞİLYURT | | - | |
| | ZİLE | 30 | 2.500 | 75 |
| | TOPLAM | 398 | 3.193 | 1.271 |
| KAVUN | ALMUS | | - | |
| | ARTOVA | | - | |
| | BAŞÇİFTLİK | | - | |
| | ERBAA | 2.250 | 3.000 | 6.750 |
| | MERKEZ | 90 | 3.000 | 270 |
| | NİKSAR | 1.500 | 3.000 | 4.500 |
| | PAZAR | 700 | 3.500 | 2.450 |
| | REŞADİYE | | - | |
| | SULUSARAY | | - | |
| | TURHAL | 1.650 | 2.200 | 3.630 |
| | YEŞİLYURT | | - | |
| | ZİLE | 500 | 2.000 | 1.000 |
| | TOPLAM | 6.690 | 2.780 | 18.600 |
| KARPUZ | ALMUS | | - | |
| | ARTOVA | | - | |
| | BAŞÇİFTLİK | | - | |
| | ERBAA | 3.650 | 5.500 | 20.075 |
| | MERKEZ | 130 | 4.500 | 585 |
| | NİKSAR | 3.000 | 4.000 | 12.000 |
| | PAZAR | 1.200 | 5.000 | 6.000 |
| | REŞADİYE | | - | |
| | SULUSARAY | | - | |
| | TURHAL | 4.000 | 3.400 | 13.600 |
| | YEŞİLYURT | | - | |
| | ZİLE | 50 | 6.000 | 300 |
| | TOPLAM | 12.030 | 4.369 | 52.560 |

Tablo 21. İlçelere Göre Sebze Ürünleri Üretim Alanı, Üretim Miktarı ve Ortalama Verim

(2017)

| ÜRÜN ADI | İLÇE ADI | EKİLEN ALAN (Dekar) | VERİM (Kg/Da) | ÜRETİM (Ton) |
|---------------------|---------------|------------------------|------------------|-----------------|
| KABAK (Sakız) | ALMUS | 5 | 2.000 | 10 |
| | ARTOVA | | - | |
| | BAŞÇİFTLİK | | - | |
| | ERBAA | 140 | 3.600 | 504 |
| | MERKEZ | 1.500 | 3.750 | 5.625 |
| | NİKSAR | 67 | 1.507 | 101 |
| | PAZAR | 18 | 2.778 | 50 |
| | REŞADIYE | | - | |
| | SULUSARAY | | - | |
| | TURHAL | 150 | 2.800 | 420 |
| | YEŞİLYURT | | - | |
| | ZİLE | 70 | 2.000 | 140 |
| | TOPLAM | | 1.950 | 3.513 |
| HIYAR (Sofralık) | ALMUS | | - | |
| | ARTOVA | | - | |
| | BAŞÇİFTLİK | | - | |
| | ERBAA | 170 | 11.412 | 1.940 |
| | MERKEZ | 4.231 | 5.226 | 22.113 |
| | NİKSAR | 250 | 2.580 | 645 |
| | PAZAR | 655 | 4.858 | 3.182 |
| | REŞADIYE | 52 | 1.250 | 65 |
| | SULUSARAY | | - | |
| | TURHAL | 415 | 4.453 | 1.848 |
| | YEŞİLYURT | | - | |
| | ZİLE | 260 | 2.954 | 768 |
| | TOPLAM | | 6.033 | 5.066 |
| HIYAR (Turşuluk) | ALMUS | - | - | - |
| | ARTOVA | | - | |
| | BAŞÇİFTLİK | | - | |
| | ERBAA | 40 | 1.500 | 60 |
| | MERKEZ | 150 | 1.500 | 225 |
| | NİKSAR | 90 | 1.500 | 135 |
| | PAZAR | | - | |
| | REŞADIYE | | - | |
| | SULUSARAY | | - | |
| | TURHAL | 250 | 3.000 | 750 |
| | YEŞİLYURT | | - | |
| | ZİLE | | - | |
| | TOPLAM | | 530 | 2.208 |
| PATLICAN | ALMUS | | - | |
| | ARTOVA | | - | |
| | BAŞÇİFTLİK | | - | |
| | ERBAA | 870 | 5.000 | 4.350 |
| | MERKEZ | 788 | 3.813 | 3.005 |
| | NİKSAR | 407 | 4.000 | 1.628 |
| | PAZAR | 300 | 3.313 | 994 |
| | REŞADIYE | | - | |
| | SULUSARAY | | - | |
| | TURHAL | 1.000 | 2.300 | 2.300 |
| | YEŞİLYURT | | - | |
| | ZİLE | - | - | - |
| | TOPLAM | | 3.365 | 3.648 |

Tablo 21. İlçelere Göre Sebze Ürünleri Üretim Alanı, Üretim Miktarı ve Ortalama Verim

(2017)

| ÜRÜN ADI | İLÇE ADI | EKİLEN ALAN (Dekar) | VERİM (Kg/Da) | ÜRETİM (Ton) |
|-----------------------|---------------|------------------------|------------------|-----------------|
| DOMATES (Sofralık) | ALMUS | 1.100 | 2.023 | 2.225 |
| | ARTOVA | | - | |
| | BAŞÇİFTLİK | | - | |
| | ERBAA | 7.365 | 7.616 | 56.094 |
| | MERKEZ | 12.160 | 8.702 | 105.820 |
| | NİKSAR | 3.515 | 5.104 | 17.939 |
| | PAZAR | 14.833 | 7.602 | 112.762 |
| | REŞADİYE | 130 | 1.546 | 201 |
| | SULUSARAY | 9 | 4.222 | 38 |
| | TURHAL | 16.519 | 8.399 | 138.751 |
| | YEŞİLYURT | 50 | 3.640 | 182 |
| | ZİLE | 208 | 6.231 | 1.296 |
| | TOPLAM | 55.889 | 7.789 | 435.308 |
| DOMATES (Salçalık) | ALMUS | | - | |
| | ARTOVA | | - | |
| | BAŞÇİFTLİK | | - | |
| | ERBAA | 600 | 4.552 | 2.731 |
| | MERKEZ | 250 | 4.552 | 1.138 |
| | NİKSAR | 500 | 5.056 | 2.528 |
| | PAZAR | 780 | 6.169 | 4.812 |
| | REŞADİYE | | - | |
| | SULUSARAY | | - | |
| | TURHAL | 1.850 | 5.057 | 9.355 |
| | YEŞİLYURT | | - | |
| | ZİLE | 100 | 5.060 | 506 |
| | TOPLAM | 4.080 | 5.164 | 21.070 |
| BİBER (Dolmalık) | ALMUS | 120 | 1.000 | 120 |
| | ARTOVA | | - | |
| | BAŞÇİFTLİK | | - | |
| | ERBAA | 4.150 | 5.750 | 23.863 |
| | MERKEZ | 1.550 | 3.032 | 4.700 |
| | NİKSAR | 468 | 3.491 | 1.634 |
| | PAZAR | 1.160 | 3.024 | 3.508 |
| | REŞADİYE | | - | |
| | SULUSARAY | 2 | 500 | 1 |
| | TURHAL | 1.450 | 2.200 | 3.190 |
| | YEŞİLYURT | | - | |
| | ZİLE | 50 | 800 | 40 |
| | TOPLAM | 8.950 | 4.140 | 37.056 |
| BİBER (Sivri) | ALMUS | 50 | 1.000 | 50 |
| | ARTOVA | | - | |
| | BAŞÇİFTLİK | | - | |
| | ERBAA | 4.605 | 6.004 | 27.650 |
| | MERKEZ | 250 | 3.000 | 750 |
| | NİKSAR | 280 | 3.500 | 980 |
| | PAZAR | 1.060 | 2.484 | 2.633 |
| | REŞADİYE | 40 | 800 | 32 |
| | SULUSARAY | 1 | 350 | 0 |
| | TURHAL | 1.600 | 2.200 | 3.520 |
| | YEŞİLYURT | 10 | 800 | 8 |
| | ZİLE | 100 | 810 | 81 |
| | TOPLAM | 7.996 | 4.465 | 35.704 |

Tablo 21. İlçelere Göre Sebze Ürünleri Üretim Alanı, Üretim Miktarı ve Ortalama Verim

(2017)

| ÜRÜN ADI | İLÇE ADI | EKİLEN ALAN (Dekar) | VERİM (Kg/Da) | ÜRETİM (Ton) |
|-----------------------------|---------------|------------------------|------------------|-----------------|
| BİBER (Salçalık) | ALMUS | 8 | 1.000 | 8 |
| | ARTOVA | | - | |
| | BAŞÇİFTLİK | | - | |
| | ERBAA | 70 | 3.500 | 245 |
| | MERKEZ | 700 | 3.500 | 2.450 |
| | NİKSAR | | - | |
| | PAZAR | 122 | 3.402 | 415 |
| | REŞADİYE | | - | |
| | SULUSARAY | | - | |
| | TURHAL | 470 | 2.200 | 1.034 |
| | YEŞİLYURT | | - | |
| | ZİLE | | - | |
| | TOPLAM | | 1.370 | 3.031 |

4.2.5. YUMRUSU YENENLER

Tablo 21. İlçelere Göre Sebze Ürünleri Üretim Alanı, Üretim Miktarı ve Ortalama Verim

(2017)

| ÜRÜN ADI | İLÇE ADI | EKİLEN ALAN (Dekar) | VERİM (Kg/Da) | ÜRETİM (Ton) |
|------------------|---------------|------------------------|------------------|-----------------|
| SARIMSAK Taze | ALMUS | 10 | 1.000 | 10 |
| | ARTOVA | - | - | - |
| | BAŞÇİFTLİK | - | - | - |
| | ERBAA | - | - | - |
| | MERKEZ | - | - | - |
| | NİKSAR | - | - | - |
| | PAZAR | - | - | - |
| | REŞADIYE | - | - | - |
| | SULUSARAY | - | - | - |
| | TURHAL | - | - | - |
| | YEŞİLYURT | - | - | - |
| | ZİLE | - | - | - |
| | TOPLAM | 10 | 1.000 | 10 |
| SOĞAN Taze | ALMUS | 15 | 1.000 | 15 |
| | ARTOVA | - | - | - |
| | BAŞÇİFTLİK | 60 | 700 | 42 |
| | ERBAA | 30 | 2.600 | 78 |
| | MERKEZ | 733 | 3.492 | 2.560 |
| | NİKSAR | 48 | 2.500 | 120 |
| | PAZAR | - | - | - |
| | REŞADIYE | 10 | 800 | 8 |
| | SULUSARAY | - | - | - |
| | TURHAL | 160 | 2.000 | 320 |
| | YEŞİLYURT | - | - | - |
| | ZİLE | 100 | 2.500 | 250 |
| | TOPLAM | 1.156 | 2.935 | 3.393 |
| HAVUÇ | ALMUS | - | - | - |
| | ARTOVA | - | - | - |
| | BAŞÇİFTLİK | - | - | - |
| | ERBAA | 10 | 1.500 | 15 |
| | MERKEZ | - | - | - |
| | NİKSAR | 12 | 1.167 | 14 |
| | PAZAR | - | - | - |
| | REŞADIYE | - | - | - |
| | SULUSARAY | - | - | - |
| | TURHAL | - | - | - |
| | YEŞİLYURT | - | - | - |
| | ZİLE | - | - | - |
| | TOPLAM | 22 | 1.318 | 29 |
| TURP Bayır | ALMUS | - | - | - |
| | ARTOVA | - | - | - |
| | BAŞÇİFTLİK | - | - | - |
| | ERBAA | 100 | 3.250 | 325 |
| | MERKEZ | 10 | 3.200 | 32 |
| | NİKSAR | - | - | - |
| | PAZAR | - | - | - |
| | REŞADIYE | - | - | - |
| | SULUSARAY | - | - | - |
| | TURHAL | - | - | - |
| | YEŞİLYURT | - | - | - |
| | ZİLE | 10 | 1.300 | 13 |
| | TOPLAM | 120 | 3.083 | 370 |

| ÜRÜN ADI | İLÇE ADI | EKİLEN ALAN (Dekar) | VERİM (Kg/Da) | ÜRETİM (Ton) |
|----------|----------|------------------------|------------------|-----------------|
|----------|----------|------------------------|------------------|-----------------|

| | | | | |
|-------------------------|---------------|------------|--------------|------------|
| TURP Kırmızı | ALMUS | | - | |
| | ARTOVA | | - | |
| | BAŞÇİFTLİK | | - | |
| | ERBAA | 150 | 3.253 | 488 |
| | MERKEZ | 50 | 3.260 | 163 |
| | NİKSAR | - | - | - |
| | PAZAR | | - | |
| | REŞADİYE | | - | |
| | SULUSARAY | | - | |
| | TURHAL | | - | |
| | YEŞİLYURT | | - | |
| | ZİLE | | - | |
| | TOPLAM | 200 | 3.255 | 651 |

| | | | | |
|---------------------------|---------------|----------|--------------|-----------|
| KIRMIZI PANCAR | ALMUS | | - | |
| | ARTOVA | | - | |
| | BAŞÇİFTLİK | | - | |
| | ERBAA | | - | |
| | MERKEZ | 5 | 2.000 | 10 |
| | NİKSAR | | - | |
| | PAZAR | | - | |
| | REŞADİYE | | - | |
| | SULUSARAY | | - | |
| | TURHAL | | - | |
| | YEŞİLYURT | | - | |
| | ZİLE | | - | |
| | TOPLAM | 5 | 2.000 | 10 |

4.2.6. DİĞER SEBZELER

Tablo 21. İlçelere Göre Sebze Ürünleri Üretim Alanı, Üretim Miktarı ve Ortalama Verim (2017)

| ÜRÜN ADI | İLÇE ADI | EKİLEN ALAN (Dekar) | VERİM (Kg/Da) | ÜRETİM (Ton) |
|--------------------------|---------------|------------------------|------------------|-----------------|
| KARNABAHAAR | ALMUS | | - | |
| | ARTOVA | | - | |
| | BAŞÇİFTLİK | | - | |
| | ERBAA | | - | |
| | MERKEZ | 80 | 3.000 | 240 |
| | NİKSAR | | - | |
| | PAZAR | | - | |
| | REŞACIYE | | - | |
| | SULUSARAY | | - | |
| | TURHAL | | - | |
| | YEŞİLYURT | | - | |
| | ZİLE | | - | |
| | TOPLAM | 80 | 3.000 | 240 |
| BROKOLİ | ALMUS | | - | |
| | ARTOVA | - | - | - |
| | BAŞÇİFTLİK | | - | |
| | ERBAA | | - | |
| | MERKEZ | 80 | 2.000 | 160 |
| | NİKSAR | | - | |
| | PAZAR | | - | |
| | REŞADIYE | | - | |
| | SULUSARAY | | - | |
| | TURHAL | | - | |
| | YEŞİLYURT | | - | |
| | ZİLE | | - | |
| | TOPLAM | 80 | 2.000 | 160 |
| MANTAR Kültür | ALMUS | - | - | - |
| | ARTOVA | | - | |
| | BAŞÇİFTLİK | | - | |
| | ERBAA | | - | |
| | MERKEZ | | - | |
| | NİKSAR | | - | |
| | PAZAR | | - | |
| | REŞADIYE | | - | |
| | SULUSARAY | | - | |
| | TURHAL | | - | |
| | YEŞİLYURT | | - | |
| | ZİLE | | - | |
| | TOPLAM | - | - | - |

4.3. TOKAT İLİ MEYVE ÜRÜNLERİ ÜRETİM ALANI VE ÜRETİM MİKTARI

4.3.1. MEYVE ALANLARI

Tablo 22. Meyve Ürünleri Ürün Grupları Üretim Alanı, Üretim Miktarı ve Ortalama Verim (2017)

| ÜRÜN GRUBU | ÜRÜN ADI | TOPLU MEYVELİKLER - KAPLADIĞI ALAN | VERİM (KG/DA) | ÜRETİM (Ton) |
|-----------------------|--------------------------|------------------------------------|---------------|-------------------|
| YUMUŞAK ÇEKİRDEKLİLER | Armut | 3.278 | 36 | 6.381,00 |
| | Ayva | 165 | 20 | 433,00 |
| | Elma (Golden) | 2.282 | 40 | 3.246,00 |
| | Elma (Starking) | 2.255 | 37 | 2.928,00 |
| | Elma (Amasya) | 653 | 34 | 1.773,00 |
| | Elma (Grannysmith) | 1.933 | 47 | 1.922,00 |
| | Elma (Diğer) | 3.369 | 38 | 4.240,00 |
| | Muşmula | - | 9 | 65,00 |
| | TOPLAM | 13.935 | | 20.988,00 |
| TAŞ ÇEKİRDEKLİLER | Erik | 840 | 17 | 2.050,00 |
| | Kayısı | 50 | 7 | 180,00 |
| | Zerdali | - | 11 | 13,00 |
| | Kiraz | 5.942 | 33 | 8.349,00 |
| | Kızılcık | - | 9 | 501,00 |
| | Şeftali (Nektarin) | - | 20 | 87,00 |
| | Şeftali (Diğer) | 9.507 | 35 | 12.281,00 |
| | Vişne | 5.277 | 19 | 7.001,00 |
| | TOPLAM | 21.616 | | 30.462,00 |
| SERT KABUKLULAR | Ceviz | 17.561 | 17 | 5.077,00 |
| | Badem | 77 | 12 | 469,00 |
| | Fındık | 28.220 | 1 | 1.869,00 |
| | Kestane | - | 6 | 2,00 |
| | TOPLAM | 45.858 | | 7.417,00 |
| ÜZÜMSÜ MEYVELER | Çilek (örtüaltı dahil) | 415 | 1.265 | 525,00 |
| | Dut | - | 21 | 1.630,00 |
| | İncir | - | 14 | 109,00 |
| | Nar | 50 | 11 | 108,00 |
| | Tarbzon Hurması | - | 31 | 38,00 |
| | Üzüm (Şaraplık) | 46.608 | 819 | 38.179,00 |
| | Üzüm (Sofralık Çekirdek) | 12.767 | 627 | 7.999,00 |
| | TOPLAM | 59.840 | | 48.588,00 |
| ZEYTİNCİLİK | Zeytin | - | 1 | 3,00 |
| TOPLAM | - | 1 | 3,00 | |
| GENEL TOPLAM | | 141.249 | | 107.458,00 |

Tablo 23. Meyve Ürünleri Ürün Grupları Üretim Alanı, Üretim Miktarı ve Ortalama Verim

(2017)

| ÜRÜN ADI | İLÇE ADI | EKİLEN ALAN (Dekar) | ÜRETİM MİKTARI (Ton) |
|------------------------|-------------------|------------------------|-------------------------|
| YUMUŞAK ÇEKİRDEKLİLER | ALMUS | 63,00 | 319,00 |
| | ARTOVA | 265,00 | 71,00 |
| | BAŞÇIFTLİK | 22,00 | 143,00 |
| | ERBAA | 832,00 | 1.974,00 |
| | MERKEZ | 8.761,00 | 9.429,00 |
| | NİKSAR | 802,00 | 2.131,00 |
| | PAZAR | 961,00 | 1.755,00 |
| | REŞACIYE | 391,00 | 336,00 |
| | SULUSARAY | 53,00 | 154,00 |
| | TURHAL | 1.286,00 | 3.085,00 |
| | YEŞİLYURT | 100,00 | 33,00 |
| | ZİLE | 399,00 | 1.558,00 |
| TOPLAM | 13.935,00 | 20.988,00 | |
| TAŞ ÇEKİRDEKLİLER | ALMUS | 480,00 | 1.359,00 |
| | ARTOVA | 130,00 | 60,00 |
| | BAŞÇIFTLİK | 22,00 | 35,00 |
| | ERBAA | 913,00 | 1.350,00 |
| | MERKEZ | 16.359,00 | 20.949,00 |
| | NİKSAR | 225,00 | 585,00 |
| | PAZAR | 988,00 | 1.055,00 |
| | REŞACIYE | 506,00 | 876,00 |
| | SULUSARAY | 204,00 | 55,00 |
| | TURHAL | 882,00 | 1.905,00 |
| | YEŞİLYURT | 670,00 | 277,00 |
| | ZİLE | 237,00 | 1.956,00 |
| TOPLAM | 21.616,00 | 30.462,00 | |
| SERT KABUKLULAR | ALMUS | 1.160,00 | 244,00 |
| | ARTOVA | 105,00 | 28,00 |
| | BAŞÇIFTLİK | 125,00 | 13,00 |
| | ERBAA | 29.676,00 | 2.808,00 |
| | MERKEZ | 3.173,00 | 814,00 |
| | NİKSAR | 4.812,00 | 2.370,00 |
| | PAZAR | 690,00 | 129,00 |
| | REŞACIYE | 3.511,00 | 292,00 |
| | SULUSARAY | - | - |
| | TURHAL | 1.677,00 | 391,00 |
| | YEŞİLYURT | 335,00 | 7,00 |
| | ZİLE | 594,00 | 321,00 |
| TOPLAM | 45.858,00 | 7.417,00 | |
| ZÜM VE ÜZÜMSÜ MEYVELER | ALMUS | 30,00 | 13,00 |
| | ARTOVA | 50,00 | 13,00 |
| | BAŞÇIFTLİK | - | - |
| | ERBAA | 18.275,00 | 15.400,00 |
| | MERKEZ | 21.979,00 | 19.668,00 |
| | NİKSAR | 6.962,00 | 5.338,00 |
| | PAZAR | 3.343,00 | 2.981,00 |
| | REŞACIYE | 7,00 | 54,00 |
| | SULUSARAY | - | - |
| | TURHAL | 3.114,00 | 1.909,00 |
| | YEŞİLYURT | 80,00 | 1,00 |
| | ZİLE | 6.000,00 | 3.211,00 |
| TOPLAM | 59.840,00 | 48.588,00 | |
| ZEYTİNCİLİK | ALMUS | - | - |
| | ARTOVA | - | - |
| | BAŞÇIFTLİK | - | - |
| | ERBAA | - | 3,00 |
| | MERKEZ | - | - |
| | NİKSAR | - | - |
| | PAZAR | - | - |
| | REŞACIYE | - | - |
| | SULUSARAY | - | - |
| | TURHAL | - | - |
| | YEŞİLYURT | - | - |
| | ZİLE | - | - |
| TOPLAM | - | 3,00 | |
| GENEL TOPLAM | 141.249,00 | 107.458,00 | |

4.3.2. YUMUŞAK ÇEKİRDEKLİLER

Tablo 24. İlçelere Göre Meyve Ürünleri Üretim Alanı, Üretim Miktarı ve Ortalama Verim (2017)

| Ürün Adı | İlçe Adı | Toplu Mevvelikler Kapladığı Alan (Dekar) | Toplu Meyve Veren Yaşta Ağaç (Adet) | Toplu Meyve Vermeyen Yaşta Ağaç (Adet) | Dağınmık Meyve Veren Yaşta Ağaç (Adet) | Dağınmık Meyve Vermeyen Yaşta Ağaç (Adet) | Toplam Meyve Veren Ağaç (Adet) | Ağaç Başına Ortalama Verim (Kg/Ağaç) | ÜRETİM (Ton) |
|-----------------|------------|--|-------------------------------------|--|--|---|--------------------------------|--------------------------------------|-----------------|
| ARMUT | ALMUS | 20 | 3.500 | 1.300 | 3.000 | 1.000 | 6.500 | 16 | 105 |
| | ARTOVA | 22 | 275 | 480 | 30 | 120 | 305 | 16 | 5 |
| | BAŞÇİFTLİK | 11 | 997 | 230 | 919 | 51 | 1.916 | 41 | 79 |
| | ERBAA | 80 | 3.775 | 1.450 | 950 | 1.000 | 4.725 | 44 | 208 |
| | MERKEZ | 2.255 | 86.700 | 15.650 | 12.100 | 1.120 | 98.800 | 39 | 3.902 |
| | NIKSAR | 350 | 13.160 | 22.465 | 3.000 | 650 | 16.160 | 41 | 658 |
| | PAZAR | 145 | 5.600 | 1.300 | 1.100 | 100 | 6.700 | 38 | 252 |
| | REŞADIYE | 130 | 5.224 | 13.620 | 2.974 | 2.668 | 8.198 | 15 | 125 |
| | SULUSARAY | 15 | 840 | 190 | 40 | 70 | 880 | 27 | 24 |
| | TURHAL | 210 | 16.300 | 450 | 8.050 | 200 | 24.350 | 33 | 815 |
| | YEŞİLYURT | - | 590 | 60 | 580 | 50 | 1.170 | 6 | 7 |
| | ZİLE | 40 | 3.530 | 1.030 | 2.010 | 1.000 | 5.540 | 36 | 201 |
| TOPLAM | | 3.278 | 140.491 | 58.225 | 34.753 | 8.029 | 175.244 | 36 | 6.381,00 |
| AYVA | ALMUS | | | | | | - | - | |
| | ARTOVA | | | | | | - | - | |
| | BAŞÇİFTLİK | | | | | | - | - | |
| | ERBAA | - | 2.300 | 875 | 2.250 | 850 | 4.550 | 23 | 104 |
| | MERKEZ | 90 | 1.900 | 3.125 | 4.125 | 975 | 6.025 | 13 | 76 |
| | NIKSAR | 50 | 3.330 | 1.300 | 2.000 | 200 | 5.330 | 25 | 133 |
| | PAZAR | - | 500 | 200 | 70 | 700 | 570 | 23 | 13 |
| | REŞADIYE | - | 410 | 534 | 410 | 534 | 820 | 11 | 9 |
| | SULUSARAY | | | | | | - | - | |
| | TURHAL | 25 | 1.550 | 250 | 750 | 200 | 2.300 | 23 | 54 |
| | YEŞİLYURT | | | | | | - | - | |
| | ZİLE | - | 1.100 | 50 | 1.000 | 150 | 2.100 | 21 | 44 |
| TOPLAM | | 165 | 11.090 | 6.334 | 10.605 | 3.609 | 21.695 | 20 | 433 |
| ELMA (GOLDEN) | ALMUS | 15 | 900 | 350 | 400 | 200 | 1.300 | 21 | 27 |
| | ARTOVA | 51 | 850 | 510 | 50 | 10 | 900 | 22 | 20 |
| | BAŞÇİFTLİK | | | | | | - | - | |
| | ERBAA | 102 | 2.950 | 2.900 | 750 | 1.100 | 3.700 | 44 | 162 |
| | MERKEZ | 1.342 | 17.025 | 21.210 | 2.620 | 405 | 19.645 | 43 | 851 |
| | NIKSAR | 112 | 9.250 | 3.320 | 4.800 | 700 | 14.050 | 30 | 416 |
| | PAZAR | 203 | 7.300 | 3.700 | 1.300 | 700 | 8.600 | 51 | 438 |
| | REŞADIYE | | | | | | - | - | |
| | SULUSARAY | | | | | | - | - | |
| | TURHAL | 305 | 15.800 | 450 | 1.750 | 200 | 17.550 | 45 | 790 |
| | YEŞİLYURT | | | | | | - | - | |
| | ZİLE | 152 | 9.500 | 2.040 | 5.000 | 540 | 14.500 | 37 | 542 |
| TOPLAM | | 2.282 | 63.575 | 34.480 | 16.670 | 3.855 | 80.245 | 40 | 3.246 |
| ELMA (STARKİNG) | ALMUS | 15 | 900 | 350 | 400 | 200 | 1.300 | 21 | 27 |
| | ARTOVA | | | | | | - | - | |
| | BAŞÇİFTLİK | 11 | 915 | 163 | 602 | 65 | 1.517 | 42 | 64 |
| | ERBAA | 90 | 2.675 | 2.650 | 675 | 1.050 | 3.350 | 44 | 147 |
| | MERKEZ | 1.324 | 21.950 | 17.265 | 3.725 | 330 | 25.675 | 43 | 1.097 |
| | NIKSAR | 55 | 2.430 | 2.265 | 3.300 | 850 | 5.730 | 19 | 109 |
| | PAZAR | 201 | 3.350 | 3.150 | 350 | 150 | 3.700 | 54 | 201 |
| | REŞADIYE | | | | | | - | - | |
| | SULUSARAY | 38 | 3.245 | 350 | 45 | 80 | 3.290 | 40 | 130 |
| | TURHAL | 271 | 11.300 | 600 | 825 | 200 | 12.125 | 47 | 565 |
| | YEŞİLYURT | 100 | 1.600 | 230 | 700 | 100 | 2.300 | 11 | 26 |
| | ZİLE | 150 | 12.500 | 800 | 7.000 | 300 | 19.500 | 29 | 562 |
| TOPLAM | | 2.255 | 60.865 | 27.823 | 17.622 | 3.325 | 78.487 | 37 | 2.928 |
| ELMA (AMASYA) | ALMUS | - | 1.000 | 200 | 1.000 | 200 | 2.000 | 13 | 25 |
| | ARTOVA | 58 | 940 | 440 | 40 | 45 | 980 | 19 | 19 |
| | BAŞÇİFTLİK | | | | | | - | - | |
| | ERBAA | 80 | 4.400 | 800 | 1.600 | 400 | 6.000 | 40 | 242 |
| | MERKEZ | 190 | 11.100 | 940 | 9.335 | 455 | 20.435 | 35 | 722 |
| | NIKSAR | 65 | 5.260 | 4.840 | 2.650 | 2.750 | 7.910 | 30 | 237 |
| | PAZAR | 212 | 7.300 | 2.100 | 300 | 100 | 7.600 | 58 | 438 |
| | REŞADIYE | | | | | | - | - | |
| | SULUSARAY | | | | | | - | - | |
| | TURHAL | 45 | 2.025 | 200 | 275 | 400 | 2.300 | 35 | 81 |
| | YEŞİLYURT | | | | | | - | - | |
| | ZİLE | 3 | 175 | 45 | 5.500 | 200 | 5.675 | 2 | 9 |
| TOPLAM | | 653 | 32.200 | 9.565 | 20.700 | 4.550 | 52.900 | 34 | 1.773 |

Tablo 24. İlçelere Göre Meyve Ürünleri Üretim Alanı, Üretim Miktarı ve Ortalama Verim (2017)

| Ürün Adı | İlçe Adı | Toplu Mevvelikler Kapladığı Alan (Dekar) | Toplu Meyve Veren Yaşta Ağaç (Adet) | Toplu Meyve Vermeyen Yaşta Ağaç (Adet) | Dağınk Meyve Veren Yaşta Ağaç (Adet) | Dağınk Meyve Vermeyen Yaşta Ağaç (Adet) | Toplam Meyve Veren Ağaç (Adet) | Ağaç Başına Ortalama Verim (Kg/Ağaç) | ÜRETİM (Ton) |
|----------------|------------|--|-------------------------------------|--|--------------------------------------|---|--------------------------------|--------------------------------------|--------------|
| ELMA (G.SMİTH) | ALMUS | 13 | 500 | 220 | 100 | 100 | 600 | 25 | 15 |
| | ARTOVA | 86 | 490 | 460 | - | - | 490 | 22 | 11 |
| | BAŞÇİFTLİK | | | | | | - | - | |
| | ERBAA | 130 | 3.000 | 3.350 | 400 | 750 | 3.400 | 53 | 179 |
| | MERKEZ | 1.220 | 8.410 | 40.545 | 285 | 550 | 8.695 | 72 | 629 |
| | NIKSAR | 70 | 4.750 | 1.700 | 2.300 | 550 | 7.050 | 30 | 213 |
| | PAZAR | 64 | 1.650 | 750 | 150 | 100 | 1.800 | 55 | 99 |
| | REŞADIYE | | | | | | - | - | |
| | SULUSARAY | | | | | | - | - | |
| | TURHAL | 300 | 11.000 | 640 | 1.000 | 1.640 | 12.000 | 50 | 603 |
| | YEŞİLYURT | | | | | | - | - | |
| ZİLE | 50 | 3.480 | 1.820 | 3.000 | 300 | 6.480 | 27 | 173 | |
| TOPLAM | | 1.933 | 33.280 | 49.485 | 7.235 | 3.990 | 40.515 | 47 | 1.922 |
| ELMA (DİĞER) | ALMUS | - | 6.000 | - | 6.000 | - | 12.000 | 10 | 120 |
| | ARTOVA | 48 | 740 | 80 | 80 | 30 | 820 | 20 | 16 |
| | BAŞÇİFTLİK | | | | | | - | - | |
| | ERBAA | 350 | 8.700 | 1.225 | 5.650 | 700 | 14.350 | 60 | 867 |
| | MERKEZ | 2.340 | 43.220 | 54.950 | 715 | 490 | 43.935 | 49 | 2.152 |
| | NIKSAR | 100 | 9.150 | 1.870 | 3.600 | 750 | 12.750 | 29 | 365 |
| | PAZAR | 136 | 5.250 | 850 | 250 | 50 | 5.500 | 57 | 314 |
| | REŞADIYE | 261 | 9.666 | 4.503 | 5.489 | 3.043 | 15.155 | 13 | 202 |
| | SULUSARAY | | | | | | - | - | |
| | TURHAL | 130 | 4.450 | 200 | 200 | 450 | 4.650 | 38 | 177 |
| | YEŞİLYURT | | | | | | - | - | |
| ZİLE | 4 | 640 | 320 | 1.000 | 500 | 1.640 | 16 | 27 | |
| TOPLAM | | 3.369 | 87.816 | 63.998 | 22.984 | 6.013 | 110.800 | 38 | 4.240 |
| MUŞMULA | ALMUS | | | | | | - | - | |
| | ARTOVA | | | | | | - | - | |
| | BAŞÇİFTLİK | | | | | | - | - | |
| | ERBAA | - | 3.600 | 450 | 3.500 | 400 | 7.100 | 9 | 65 |
| | MERKEZ | | | | | | - | - | |
| | NIKSAR | - | - | - | - | - | - | - | - |
| | PAZAR | | | | | | - | - | |
| | REŞADIYE | | | | | | - | - | |
| | SULUSARAY | | | | | | - | - | |
| | TURHAL | | | | | | - | - | |
| | YEŞİLYURT | | | | | | - | - | |
| ZİLE | | | | | | - | - | | |
| TOPLAM | | - | 3.600 | 450 | 3.500 | 400 | 7.100 | 9 | 65 |

4.3.3. TAŞ ÇEKİRDEKLİLER

Tablo 24. İlçelere Göre Meyve Ürünleri Üretim Alanı, Üretim Miktarı ve Ortalama Verim (2017)

| Ürün Adı | İlçe Adı | Toplu Mevvelikler Kapladığı Alan (Dekar) | Toplu Meyve Veren Yaşta Ağaç (Adet) | Toplu Meyve Vermeyen Yaşta Ağaç (Adet) | Dağınmık Meyve Veren Yaşta Ağaç (Adet) | Dağınmık Meyve Vermeyen Yaşta Ağaç (Adet) | Toplam Meyve Veren Ağaç (Adet) | Ağaç Başına Ortalama Verim (Kg/Ağaç) | ÜRETİM (Ton) |
|---------------|------------|--|-------------------------------------|--|--|---|--------------------------------|--------------------------------------|--------------|
| ERİK | ALMUS | - | 1.500 | 500 | 1.500 | 500 | 3.000 | 10 | 30 |
| | ARTOVA | | | | | | - | - | |
| | BAŞÇİFTLİK | | | | | | - | - | |
| | ERBAA | - | 9.900 | 2.150 | 9.800 | 2.100 | 19.700 | 18 | 347 |
| | MERKEZ | 650 | 47.530 | 5.230 | 25.125 | 1.620 | 72.655 | 16 | 1.188 |
| | NİKSAR | 60 | 2.300 | 680 | 750 | 550 | 3.050 | 19 | 58 |
| | PAZAR | 28 | 850 | 550 | 50 | 50 | 900 | 57 | 51 |
| | REŞADİYE | 25 | 3.481 | 1.400 | 2.864 | 1.090 | 6.345 | 16 | 100 |
| | SULUSARAY | 7 | 108 | 215 | 100 | 130 | 208 | 14 | 3 |
| | TURHAL | 60 | 4.350 | 50 | 2.775 | 50 | 7.125 | 15 | 109 |
| YEŞİLYURT | 10 | 370 | 20 | 270 | 20 | 640 | 6 | 4 | |
| ZİLE | - | 4.000 | 550 | 4.000 | 550 | 8.000 | 20 | 160 | |
| TOPLAM | | 840 | 74.389 | 11.345 | 47.234 | 6.660 | 121.623 | 17 | 2.050 |
| KAYISI | ALMUS | | | | | | - | - | |
| | ARTOVA | | | | | | - | - | |
| | BAŞÇİFTLİK | | | | | | - | - | |
| | ERBAA | - | 1.175 | 450 | 1.150 | 425 | 2.325 | 10 | 23 |
| | MERKEZ | 25 | 4.340 | 4.720 | 4.085 | 3.955 | 8.425 | 10 | 85 |
| | NİKSAR | 25 | 1.355 | 3.940 | 550 | 160 | 1.905 | 14 | 26 |
| | PAZAR | | | | | | - | - | |
| | REŞADİYE | - | 497 | 348 | 497 | 348 | 994 | 7 | 7 |
| | SULUSARAY | | | | | | - | - | |
| | TURHAL | - | 500 | 50 | 450 | 80 | 950 | 5 | 5 |
| YEŞİLYURT | - | 800 | 300 | 750 | 250 | 1.550 | 3 | 4 | |
| ZİLE | - | 4.250 | 300 | 4.000 | 550 | 8.250 | 4 | 30 | |
| TOPLAM | | 50 | 12.917 | 10.108 | 11.482 | 5.768 | 24.399 | 7 | 180 |
| ZERDALİ | ALMUS | | | | | | - | - | |
| | ARTOVA | | | | | | - | - | |
| | BAŞÇİFTLİK | | | | | | - | - | |
| | ERBAA | | | | | | - | - | |
| | MERKEZ | - | 470 | - | 475 | - | 945 | 12 | 11 |
| | NİKSAR | | | | | | - | - | |
| | PAZAR | | | | | | - | - | |
| | REŞADİYE | - | 119 | - | 119 | - | 238 | 8 | 2 |
| | SULUSARAY | | | | | | - | - | |
| | TURHAL | | | | | | - | - | |
| YEŞİLYURT | | | | | | - | - | | |
| ZİLE | | | | | | - | - | | |
| TOPLAM | | 589 | - | 594 | - | 1.183 | 11 | 13 | |
| KİRAZ | ALMUS | - | 250 | 50 | 250 | 50 | 500 | 8 | 4 |
| | ARTOVA | | | | | | - | - | |
| | BAŞÇİFTLİK | 12 | 350 | 455 | 250 | 51 | 600 | 38 | 23 |
| | ERBAA | 180 | 6.340 | 5.900 | 3.200 | 3.850 | 9.540 | 17 | 159 |
| | MERKEZ | 4.600 | 147.150 | 41.960 | 7.380 | 1.905 | 154.530 | 38 | 5.886 |
| | NİKSAR | 90 | 6.950 | 790 | 3.800 | 250 | 10.750 | 19 | 209 |
| | PAZAR | 550 | 13.800 | 3.200 | 1.800 | 200 | 15.600 | 35 | 552 |
| | REŞADİYE | 75 | 2.946 | 3.064 | 1.898 | 2.238 | 4.844 | 13 | 61 |
| | SULUSARAY | | | | | | - | - | |
| | TURHAL | 345 | 18.500 | 200 | 8.550 | 660 | 27.050 | 21 | 555 |
| YEŞİLYURT | | | | | | - | - | | |
| ZİLE | 90 | 18.000 | 5.600 | 15.000 | 5.000 | 33.000 | 27 | 900 | |
| TOPLAM | | 5.942 | 214.286 | 61.219 | 42.128 | 14.204 | 256.414 | 33 | 8.349 |
| KIZILCIK | ALMUS | - | 1.500 | - | 1.500 | - | 3.000 | 8 | 23 |
| | ARTOVA | | | | | | - | - | |
| | BAŞÇİFTLİK | | | | | | - | - | |
| | ERBAA | - | 3.375 | 400 | 3.350 | 400 | 6.725 | 9 | 61 |
| | MERKEZ | - | 13.000 | - | 13.000 | - | 26.000 | 10 | 260 |
| | NİKSAR | - | 6.720 | 300 | 6.000 | 250 | 12.720 | 6 | 81 |
| | PAZAR | - | - | - | - | - | - | - | - |
| | REŞADİYE | - | 3.350 | - | 3.350 | - | 6.700 | 11 | 76 |
| | SULUSARAY | | | | | | - | - | |
| | TURHAL | | | | | | - | - | |
| YEŞİLYURT | | | | | | - | - | | |
| ZİLE | | | | | | - | - | | |
| TOPLAM | | 27.945 | 700 | 27.200 | 650 | 55.145 | 9 | 501 | |

| Ürün Adı | İlçe Adı | Toplu Mevvelikler Kapladığı Alan (Dekar) | Toplu Meyve Veren Yaşta Ağaç (Adet) | Toplu Meyve Vermeyen Yaşta Ağaç (Adet) | Dağınmık Meyve Veren Yaşta Ağaç (Adet) | Dağınmık Meyve Vermeyen Yaşta Ağaç (Adet) | Toplam Meyve Veren Ağaç (Adet) | Ağaç Başına Ortalama Verim (Kg/Ağaç) | ÜRETİM (Ton) |
|----------|----------|--|-------------------------------------|--|--|---|--------------------------------|--------------------------------------|--------------|
|----------|----------|--|-------------------------------------|--|--|---|--------------------------------|--------------------------------------|--------------|

| | | | | | | | | | |
|--------------------|------------|--------------|--------------|--------------|--------------|--------------|-----------|-----------|----|
| ŞEFTALİ (Nektarin) | ALMUS | | | | | | - | - | |
| | ARTOVA | | | | | | - | - | |
| | BAŞÇİFTLİK | | | | | | - | - | |
| | ERBAA | | | | | | - | - | |
| | MERKEZ | - | 2.170 | 1.610 | 2.175 | 1.605 | 4.345 | 20 | 87 |
| | NİKSAR | - | - | - | - | - | - | - | - |
| | PAZAR | | | | | | - | - | |
| | REŞADİYE | | | | | | - | - | |
| | SULUSARAY | | | | | | - | - | |
| | TURHAL | | | | | | - | - | |
| | YEŞİLYURT | | | | | | - | - | |
| | ZİLE | | | | | | - | - | |
| TOPLAM | - | 2.170 | 1.610 | 2.175 | 1.605 | 4.345 | 20 | 87 | |

| | | | | | | | | | |
|---------------|--------------|----------------|---------------|---------------|--------------|----------------|-----------|---------------|--------|
| ŞEFTALİ | ALMUS | - | 100 | 50 | 100 | 50 | 200 | 10 | 2 |
| | ARTOVA | | | | | | - | - | |
| | BAŞÇİFTLİK | | | | | | - | - | |
| | ERBAA | 703 | 29.850 | 2.975 | 2.800 | 1.950 | 32.650 | 18 | 597 |
| | MERKEZ | 7.884 | 272.350 | 37.495 | 30 | 60 | 272.380 | 40 | 10.894 |
| | NİKSAR | 50 | 4.990 | 1.320 | 2.600 | 1.100 | 7.590 | 26 | 200 |
| | PAZAR | 249 | 6.500 | 2.450 | 500 | 450 | 7.000 | 37 | 260 |
| | REŞADİYE | 36 | 2.937 | 1.892 | 1.334 | 1.378 | 4.271 | 17 | 74 |
| | SULUSARAY | 40 | 460 | 340 | 10 | 40 | 470 | 26 | 12 |
| | TURHAL | 462 | 6.400 | 100 | 2.500 | 100 | 8.900 | 18 | 160 |
| | YEŞİLYURT | | | | | | - | - | |
| | ZİLE | 83 | 8.200 | 1.120 | 5.000 | 1.000 | 13.200 | 6 | 82 |
| TOPLAM | 9.507 | 331.787 | 47.742 | 14.874 | 6.128 | 346.661 | 35 | 12.281 | |

| | | | | | | | | | |
|---------------|--------------|----------------|----------------|----------------|---------------|----------------|-----------|--------------|-------|
| VIŞNE | ALMUS | 480 | 52.000 | 4.000 | 39.000 | 1.000 | 91.000 | 14 | 1.300 |
| | ARTOVA | 130 | 3.980 | 325 | 200 | 80 | 4.180 | 14 | 60 |
| | BAŞÇİFTLİK | 10 | 620 | 251 | 320 | 200 | 940 | 13 | 12 |
| | ERBAA | 30 | 6.500 | 8.400 | 5.200 | 8.150 | 11.700 | 14 | 163 |
| | MERKEZ | 3.200 | 63.445 | 81.345 | 16.240 | 850 | 79.685 | 32 | 2.538 |
| | NİKSAR | - | 350 | 280 | 2.750 | 250 | 3.100 | 4 | 11 |
| | PAZAR | 161 | 4.800 | 1.600 | 800 | 200 | 5.600 | 34 | 192 |
| | REŞADİYE | 370 | 23.418 | 9.832 | 8.541 | 2.521 | 31.959 | 17 | 556 |
| | SULUSARAY | 157 | 4.012 | 5.125 | 12 | 25 | 4.024 | 10 | 40 |
| | TURHAL | 15 | 30.750 | 100 | 32.000 | 100 | 62.750 | 17 | 1.076 |
| | YEŞİLYURT | 660 | 22.400 | 30 | 615 | 10 | 23.015 | 12 | 269 |
| | ZİLE | 64 | 22.400 | 4.160 | 20.000 | 4.000 | 42.400 | 18 | 784 |
| TOPLAM | 5.277 | 234.675 | 115.448 | 125.678 | 17.386 | 360.353 | 19 | 7.001 | |

4.3.4. SERT KABUKLULAR

Tablo 24. İlçelere Göre Meyve Ürünleri Üretim Alanı, Üretim Miktarı ve Ortalama Verim (2017)

| Ürün Adı | İlçe Adı | Toplu Mevvelikler Kapladığı Alan (Dekar) | Toplu Meyve Veren Yaşta Ağaç (Adet) | Toplu Meyve Vermeyen Yaşta Ağaç (Adet) | Dağınk Meyve Veren Yaşta Ağaç (Adet) | Dağınk Meyve Vermeyen Yaşta Ağaç (Adet) | Toplam Meyve Veren Ağaç (Adet) | Ağaç Başına Ortalama Verim (Kg/Ağaç) | ÜRETİM (Ton) |
|---------------|------------|--|-------------------------------------|--|--------------------------------------|---|--------------------------------|--------------------------------------|--------------|
| CEVİZ | ALMUS | 1.160 | 27.500 | 9.700 | 20.000 | 5.000 | 47.500 | 5 | 244 |
| | ARTOVA | 105 | 895 | 220 | 45 | 20 | 940 | 30 | 28 |
| | BAŞÇİFTLİK | 125 | 262 | 1.246 | 132 | 66 | 394 | 33 | 13 |
| | ERBAA | 1.476 | 27.050 | 31.570 | 17.000 | 21.200 | 44.050 | 22 | 961 |
| | MERKEZ | 3.115 | 8.000 | 34.325 | 1.045 | 6.975 | 9.045 | 39 | 355 |
| | NİKSAR | 4.792 | 66.000 | 48.200 | 28.000 | 6.000 | 94.000 | 25 | 2.345 |
| | PAZAR | 690 | 7.250 | 6.062 | 250 | 62 | 7.500 | 17 | 129 |
| | REŞADİYE | 3.511 | 12.178 | 10.680 | 4.504 | 2.657 | 16.682 | 18 | 292 |
| | SULUSARAY | | | | | | - | - | - |
| | TURHAL | 1.677 | 29.200 | 29.000 | 4.200 | 9.400 | 33.400 | 12 | 389 |
| | YEŞİLYURT | 335 | 1.500 | 3.500 | 650 | 400 | 2.150 | 3 | 7 |
| ZİLE | 575 | 20.800 | 11.100 | 20.000 | 3.000 | 40.800 | 8 | 314 | |
| TOPLAM | | 17.561 | 200.635 | 185.603 | 95.826 | 54.780 | 296.461 | 17 | 5.077 |
| BADEM | ALMUS | | | | | | - | - | |
| | ARTOVA | | | | | | - | - | |
| | BAŞÇİFTLİK | | | | | | - | - | |
| | ERBAA | | | | | | - | - | |
| | MERKEZ | 58 | 17.761 | 3.576 | 17.135 | 1.890 | 34.896 | 13 | 459 |
| | NİKSAR | - | 120 | 22 | 110 | 20 | 230 | 4 | 1 |
| | PAZAR | - | - | - | - | - | - | - | - |
| | REŞADİYE | | | | | | - | - | |
| | SULUSARAY | | | | | | - | - | |
| | TURHAL | - | 280 | 30 | 270 | 40 | 550 | 4 | 2 |
| | YEŞİLYURT | | | | | | - | - | |
| ZİLE | 19 | 1.748 | - | 1.000 | - | 2.748 | 3 | 7 | |
| TOPLAM | | 77 | 19.909 | 3.628 | 18.515 | 1.950 | 38.424 | 12 | 469 |
| FINDIK | ALMUS | | | | | | - | - | |
| | ARTOVA | | | | | | - | - | |
| | BAŞÇİFTLİK | | | | | | - | - | |
| | ERBAA | 28.200 | 1.250.000 | 140.835 | - | - | 1.250.000 | 1 | 1.847 |
| | MERKEZ | | | | | | - | - | |
| | NİKSAR | 20 | 2.220 | 55 | 1.050 | 50 | 3.270 | 7 | 22 |
| | PAZAR | | | | | | - | - | |
| | REŞADİYE | | | | | | - | - | |
| | SULUSARAY | | | | | | - | - | |
| | TURHAL | | | | | | - | - | |
| | YEŞİLYURT | | | | | | - | - | |
| ZİLE | | | | | | - | - | | |
| TOPLAM | | 28.220 | 1.252.220 | 140.890 | 1.050 | 50 | 1.253.270 | 1 | 1.869 |
| KESTANE | ALMUS | | | | | | - | - | |
| | ARTOVA | | | | | | - | - | |
| | BAŞÇİFTLİK | | | | | | - | - | |
| | ERBAA | | | | | | - | - | |
| | MERKEZ | | | | | | - | - | |
| | NİKSAR | - | 170 | 16 | 160 | 15 | 330 | 6 | 2 |
| | PAZAR | | | | | | - | - | |
| | REŞADİYE | | | | | | - | - | |
| | SULUSARAY | | | | | | - | - | |
| | TURHAL | | | | | | - | - | |
| | YEŞİLYURT | | | | | | - | - | |
| ZİLE | | | | | | - | - | | |
| TOPLAM | | - | 170 | 16 | 160 | 15 | 330 | 6 | 2 |

4.3.5. ÜZÜMSÜ MEYVELER

Tablo 24. İlçelere Göre Meyve Ürünleri Üretim Alanı, Üretim Miktarı ve Ortalama Verim (2017)

| Ürün Adı | İlçe Adı | Toplu Mevvelikler Kapladığı Alan (Dekar) | Toplu Meyve Veren Yaşta Ağaç (Adet) | Toplu Meyve Vermeyen Yaşta Ağaç (Adet) | Dağılık Meyve Veren Yaşta Ağaç (Adet) | Dağılık Meyve Vermeyen Yaşta Ağaç (Adet) | Toplam Meyve Veren Ağaç (Adet) | Ağaç Başına Ortalama Verim (Kg/Ağaç) | ÜRETİM (Ton) |
|-----------------|---------------|--|-------------------------------------|--|---------------------------------------|--|--------------------------------|--------------------------------------|-----------------|
| DUT | ALMUS | - | 300 | 50 | 300 | 50 | 600 | 8 | 5,00 |
| | ARTOVA | - | - | - | - | - | - | - | - |
| | BAŞÇİFTLİK | - | - | - | - | - | - | - | - |
| | ERBAA | - | 2.400 | 675 | 2.350 | 650 | 4.750 | 13 | 60,00 |
| | MERKEZ | - | 29.120 | 910 | 29.115 | 915 | 58.235 | 22 | 1.310,00 |
| | NIKSAR | - | 3.500 | 70 | 3.200 | 60 | 6.700 | 10 | 70,00 |
| | PAZAR | - | - | - | - | - | - | - | - |
| | REŞADIYE | - | 1.781 | 814 | 1.781 | 814 | 3.562 | 15 | 53,00 |
| | SULUSARAY | - | - | - | - | - | - | - | - |
| | TURHAL | - | 280 | 30 | 250 | 50 | 530 | 13 | 7,00 |
| | YEŞİLYURT | - | - | - | - | - | - | - | - |
| ZİLE | - | 2.500 | 150 | 2.500 | 150 | 5.000 | 25 | 125,00 | |
| TOPLAM | - | 39.881 | 2.699 | 2.699 | 39.496 | 2.689 | 79.377 | 21 | 1.630,00 |
| İNCİR | ALMUS | - | - | - | - | - | - | - | - |
| | ARTOVA | - | - | - | - | - | - | - | - |
| | BAŞÇİFTLİK | - | - | - | - | - | - | - | - |
| | ERBAA | - | 2.500 | 1.450 | 2.450 | 1.400 | 4.950 | 18 | 88,00 |
| | MERKEZ | - | - | - | - | - | - | - | - |
| | NIKSAR | - | 1.400 | 175 | 1.350 | 150 | 2.750 | 8 | 21,00 |
| | PAZAR | - | - | - | - | - | - | - | - |
| | REŞADIYE | - | - | - | - | - | - | - | - |
| | SULUSARAY | - | - | - | - | - | - | - | - |
| | TURHAL | - | - | - | - | - | - | - | - |
| | YEŞİLYURT | - | - | - | - | - | - | - | - |
| ZİLE | - | - | - | - | - | - | - | - | |
| TOPLAM | - | 3.900 | 1.625 | 3.800 | 1.550 | 7.700 | 14 | 109,00 | |
| NAR | ALMUS | - | - | - | - | - | - | - | - |
| | ARTOVA | - | - | - | - | - | - | - | - |
| | BAŞÇİFTLİK | - | - | - | - | - | - | - | - |
| | ERBAA | 50 | 3.400 | 2.400 | 1.900 | 1.750 | 5.300 | 11 | 58,00 |
| | MERKEZ | - | - | - | - | - | - | - | - |
| | NIKSAR | - | 2.500 | 410 | 2.300 | 380 | 4.800 | 10 | 50,00 |
| | PAZAR | - | - | - | - | - | - | - | - |
| | REŞADIYE | - | - | - | - | - | - | - | - |
| | SULUSARAY | - | - | - | - | - | - | - | - |
| | TURHAL | - | - | - | - | - | - | - | - |
| | YEŞİLYURT | - | - | - | - | - | - | - | - |
| ZİLE | - | - | - | - | - | - | - | - | |
| TOPLAM | 50 | 5.900 | 2.810 | 4.200 | 2.130 | 10.100 | 11 | 108,00 | |
| TRABZON HURMASI | ALMUS | - | - | - | - | - | - | - | - |
| | ARTOVA | - | - | - | - | - | - | - | - |
| | BAŞÇİFTLİK | - | - | - | - | - | - | - | - |
| | ERBAA | - | 625 | 250 | 600 | 230 | 1.225 | 31 | 38,00 |
| | MERKEZ | - | - | - | - | - | - | - | - |
| | NIKSAR | - | - | - | - | - | - | - | - |
| | PAZAR | - | - | - | - | - | - | - | - |
| | REŞADIYE | - | - | - | - | - | - | - | - |
| | SULUSARAY | - | - | - | - | - | - | - | - |
| | TURHAL | - | - | - | - | - | - | - | - |
| | YEŞİLYURT | - | - | - | - | - | - | - | - |
| ZİLE | - | - | - | - | - | - | - | - | |
| TOPLAM | - | 625 | 250 | 600 | 230 | 1.225 | 31 | 38,00 | |
| ÜZÜM (Saraplık) | ALMUS | - | - | - | - | - | - | - | - |
| | ARTOVA | 50 | - | - | - | - | - | 260 | 13,00 |
| | BAŞÇİFTLİK | - | - | - | - | - | - | - | - |
| | ERBAA | 16.655 | - | - | - | - | - | 810 | 13.492,00 |
| | MERKEZ | 19.729 | - | - | - | - | - | 845 | 16.668,00 |
| | NIKSAR | 6.847 | - | - | - | - | - | 752 | 5.151,00 |
| | PAZAR | 3.043 | - | - | - | - | - | 868 | 2.641,00 |
| | REŞADIYE | - | - | - | - | - | - | - | - |
| | SULUSARAY | - | - | - | - | - | - | - | - |
| | TURHAL | 284 | - | - | - | - | - | 754 | 214,00 |
| | YEŞİLYURT | - | - | - | - | - | - | - | - |
| ZİLE | - | - | - | - | - | - | - | - | |
| TOPLAM | 46.608 | - | - | - | - | - | 819 | 38.179,00 | |

Tablo 24. İlçelere Göre Meyve Ürünleri Üretim Alanı, Üretim Miktarı ve Ortalama Verim (2017)

| Ürün Adı | İlçe Adı | Toplu Mevvelikler Kapladığı Alan (Dekar) | Toplu Meyve Veren Yaşta Ağaç (Adet) | Toplu Meyve Vermeyen Yaşta Ağaç (Adet) | Dağılık Meyve Veren Yaşta Ağaç (Adet) | Dağılık Meyve Vermeyen Yaşta Ağaç (Adet) | Toplam Meyve Veren Ağaç (Adet) | Ağaç Başına Ortalama Verim (Kg/Ağaç) | ÜRETİM (Ton) |
|------------------------|---------------|--|-------------------------------------|--|---------------------------------------|--|--------------------------------|--------------------------------------|--------------|
| ÜZÜM (Sofralık) | ALMUS | 30 | - | - | - | - | - | 267 | 8,00 |
| | ARTOVA | - | - | - | - | - | - | - | - |
| | BAŞÇİFTLİK | - | - | - | - | - | - | - | - |
| | ERBAA | 1.170 | - | - | - | - | - | 978 | 1.144,00 |
| | MERKEZ | 2.250 | - | - | - | - | - | 751 | 1.690,00 |
| | NIKSAR | 100 | - | - | - | - | - | 410 | 41,00 |
| | PAZAR | 300 | - | - | - | - | - | 1.133 | 340,00 |
| | REŞADIYE | 7 | - | - | - | - | - | 143 | 1,00 |
| | SULUSARAY | - | - | - | - | - | - | - | - |
| | TURHAL | 2.830 | - | - | - | - | - | 596 | 1.688,00 |
| | YEŞİLYURT | 80 | - | - | - | - | - | 13 | 1,00 |
| | ZİLE | 6.000 | - | - | - | - | - | 514 | 3.086,00 |
| TOPLAM | 12.767 | - | - | - | - | - | 627 | 7.999,00 | |
| ÇİLEK (Örtüaltı Dahil) | ALMUS | - | - | - | - | - | - | - | - |
| | ARTOVA | - | - | - | - | - | - | - | - |
| | BAŞÇİFTLİK | - | - | - | - | - | - | - | - |
| | ERBAA | 400 | - | - | - | - | - | 1.300 | 520,00 |
| | MERKEZ | - | - | - | - | - | - | - | - |
| | NIKSAR | 15 | - | - | - | - | - | 333 | 5,00 |
| | PAZAR | - | - | - | - | - | - | - | - |
| | REŞADIYE | - | - | - | - | - | - | - | - |
| | SULUSARAY | - | - | - | - | - | - | - | - |
| | TURHAL | - | - | - | - | - | - | - | - |
| | YEŞİLYURT | - | - | - | - | - | - | - | - |
| | ZİLE | - | - | - | - | - | - | - | - |
| TOPLAM | 415 | - | - | - | - | - | 1.265 | 525,00 | |

4.3.6. ZEYTİNCİLİK

Tablo 24. İlçelere Göre Meyve Ürünleri Üretim Alanı, Üretim Miktarı ve Ortalama Verim (2017)

| Ürün Adı | İlçe Adı | Toplu Mevvelikler Kapladığı Alan (Dekar) | Toplu Meyve Veren Yaşta Ağaç (Adet) | Toplu Meyve Vermeyen Yaşta Ağaç (Adet) | Dağınmık Meyve Veren Yaşta Ağaç (Adet) | Dağınmık Meyve Vermeyen Yaşta Ağaç (Adet) | Toplam Meyve Veren Ağaç (Adet) | Ağaç Başına Ortalama Verim (Kg/Ağaç) | ÜRETİM (Ton) |
|---------------|------------|--|-------------------------------------|--|--|---|--------------------------------|--------------------------------------|--------------|
| ZEYTİN | ALMUS | | | | | | | | |
| | ARTOVA | | | | | | | | |
| | BAŞÇİFTLİK | | | | | | | | |
| | ERBAA | - | 1.250 | 1.577 | 1.200 | 1.800 | 2.450 | 1 | 3 |
| | MERKEZ | | | | | | | | |
| | NİKSAR | | | | | | | | |
| | PAZAR | | | | | | | | |
| | REŞADİYE | | | | | | | | |
| | SULUSARAY | | | | | | | | |
| | TURHAL | | | | | | | | |
| | YEŞİLYURT | | | | | | | | |
| | ZİLE | | | | | | | | |
| TOPLAM | | - | 1.250 | 1.577 | 1.200 | 1.800 | 2.450 | 1 | 3 |

| | | Ekilen Alan (Cam Sera) | Üretim Miktarı (Cam Sera) | Ekilen Alan (Plastik Sera) | Üretim Miktarı (Plastik Sera) | Ekilen Alan (Yüksek Tünel) | Üretim Miktarı (Yüksek Tünel) | Ekilen Alan (Alçak Tünel) | Üretim Miktarı (Alçak Tünel) | Toplam Ekilen Alan (da) | Toplam Üretim (Ton) |
|--------------------------|---------------------------|---------------------------|------------------------------|-------------------------------|----------------------------------|-------------------------------|----------------------------------|------------------------------|---------------------------------|----------------------------|------------------------|
| TOKAT (Toplam) | | 1 | 23 | 1.360 | 17.745 | 188 | 1.578 | | | 1.549 | 19.346 |
| ERBAA (Toplam) | | | | 245 | 4.399 | 50 | 675 | | | 295 | 5.074 |
| ERBAA | Biber (Sivri) | | | 5 | 50 | | | | | 5 | 50 |
| ERBAA | Domates (Sofralık) | | | 165 | 3.300 | | | | | 165 | 3.300 |
| ERBAA | Fasulye (Taze) | | | 5 | 14 | | | | | 5 | 14 |
| ERBAA | Hıyar (Sofralık) | | | 55 | 990 | 35 | 630 | | | 90 | 1.620 |
| ERBAA | Marul (Göbekli) | | | 5 | 15 | 5 | 30 | | | 10 | 45 |
| ERBAA | Marul (Kivırcık) | | | 10 | 30 | 10 | 15 | | | 20 | 45 |
| MERKEZ (Toplam) | | 1 | 23 | 970 | 11.773 | 120 | 619 | | | 1.091 | 12.415 |
| MERKEZ | Biber (Dolmalık) | | | 40 | 160 | 10 | 40 | | | 50 | 200 |
| MERKEZ | Dereotu | | | 10 | 20 | 13 | 26 | | | 23 | 46 |
| MERKEZ | Domates (Sofralık) | | | 60 | 1.800 | | | | | 60 | 1.800 |
| MERKEZ | Hıyar (Sofralık) | 1 | 23 | 230 | 5.290 | | | | | 231 | 5.313 |
| MERKEZ | Marul (Göbekli) | | | 10 | 50 | 11 | 55 | | | 21 | 105 |
| MERKEZ | Marul (Kivırcık) | | | 530 | 3.975 | 35 | 263 | | | 565 | 4.238 |
| MERKEZ | Maydonoz | | | 22 | 110 | 15 | 75 | | | 37 | 185 |
| MERKEZ | Patlıcan | | | 8 | 80 | | | | | 8 | 80 |
| MERKEZ | Roka | | | 3 | 8 | 4 | 10 | | | 7 | 18 |
| MERKEZ | Soğan (Taze) | | | 55 | 275 | 28 | 140 | | | 83 | 415 |
| MERKEZ | Tere | | | 2 | 5 | 4 | 10 | | | 6 | 15 |
| NİKSAR (Toplam) | | | | 80 | 742 | | | | | 80 | 742 |
| NİKSAR | Biber (Dolmalık) | | | 8 | 24 | | | | | 8 | 24 |
| NİKSAR | Domates (Sofralık) | | | 15 | 240 | | | | | 15 | 240 |
| NİKSAR | Hıyar (Sofralık) | | | 20 | 300 | | | | | 20 | 300 |
| NİKSAR | Marul (Kivırcık) | | | 30 | 150 | | | | | 30 | 150 |
| NİKSAR | Patlıcan | | | 7 | 28 | | | | | 7 | 28 |
| PAZAR (Toplam) | | | | 28 | 502 | 7 | 140 | | | 35 | 642 |
| PAZAR | Domates (Sofralık) | | | 15 | 300 | 5 | 100 | | | 20 | 400 |
| PAZAR | Hıyar (Sofralık) | | | 9 | 180 | 2 | 40 | | | 11 | 220 |
| PAZAR | Marul (Kivırcık) | | | 4 | 22 | | | | | 4 | 22 |
| REŞADİYE (Toplam) | | | | 2 | 20 | | | | | 2 | 20 |
| REŞADİYE | Hıyar (Sofralık) | | | 2 | 20 | | | | | 2 | 20 |
| TURHAL (Toplam) | | | | 23 | 264 | 11 | 144 | | | 34 | 408 |
| TURHAL | Domates (Sofralık) | | | 11 | 132 | 8 | 108 | | | 19 | 240 |
| TURHAL | Hıyar (Sofralık) | | | 12 | 132 | 3 | 36 | | | 15 | 168 |
| ZİLE (Toplam) | | | | 12 | 45 | | | | | 12 | 45 |
| ZİLE | Domates (Sofralık) | | | 6 | 30 | | | | | 6 | 30 |
| ZİLE | Hıyar (Sofralık) | | | 4 | 12 | | | | | 4 | 12 |
| ZİLE | Marul (Göbekli) | | | 2 | 3 | | | | | 2 | 3 |
| TOPLAM | Hıyar (Sofralık) | 1 | 23 | 332 | 6.924 | 40 | 706 | | | 373 | 7.653 |
| TOPLAM | Patlıcan | | | 15 | 108 | | | | | 15 | 108 |
| TOPLAM | Domates (Sofralık) | | | 272 | 5.802 | 13 | 208 | | | 285 | 6.010 |
| TOPLAM | Biber (Dolmalık) | | | 48 | 184 | 10 | 40 | | | 58 | 224 |
| TOPLAM | Biber (Sivri) | | | 5 | 50 | | | | | 5 | 50 |
| TOPLAM | Fasulye (Taze) | | | 5 | 14 | | | | | 5 | 14 |
| TOPLAM | Marul (Göbekli) | | | 17 | 68 | 16 | 85 | | | 33 | 153 |
| TOPLAM | Marul (Kivırcık) | | | 574 | 4.177 | 45 | 278 | | | 619 | 4.455 |
| TOPLAM | Maydonoz | | | 22 | 110 | 15 | 75 | | | 37 | 185 |
| TOPLAM | Tere | | | 2 | 5 | 4 | 10 | | | 6 | 15 |
| TOPLAM | Roka | | | 3 | 8 | 4 | 10 | | | 7 | 18 |
| TOPLAM | Dereotu | | | 10 | 20 | 13 | 26 | | | 23 | 46 |
| TOPLAM | Soğan (Taze) | | | 55 | 275 | 28 | 140 | | | 83 | 415 |
| GENEL TOPLAM | | 1 | 23 | 1.360 | 17.745 | 188 | 1.578 | | | 1.549 | 19.346 |

4.4.2. SÜS BİTKİLERİ ÜRETİM ALANLARI

Tablo 27. Süs Bitkileri Üretim Alanları, Üretim Miktarı ve Ortalama Verim

(2017)

| İLÇE ADI | ÜRÜN ADI | Ekilen Alan Açıkta | Verim Açıkta | Üretim Miktarı Açıkta | Ekilen Alan Cam | Verim Cam | Üretim Miktarı Cam | Ekilen Alan Plastik | Verim Plastik | Üretim Miktarı Plastik |
|----------|----------------------------------|--------------------|--------------|-----------------------|-----------------|-----------|--------------------|---------------------|---------------|------------------------|
| ERBAA | Karanfil | | | | | | | | | |
| | Glayöl (Gladiol) | 50000 | 25 | 1250000 | | | | | | |
| | Gerbera | 40000 | 21 | 840000 | | | | 40000 | 21 | 840000 |
| | Gypsohilla | 57000 | 96 | 5472000 | | | | 8000 | 96 | 768000 |
| | Kasımpatı (Krizantem) | 6000 | 125 | 750000 | | | | 3000 | 125 | 375000 |
| | Anemon (Manisa Lalesi) | | | | | | | | | |
| | Lilyum (Zambak) | 6000 | 25 | 150000 | | | | 6000 | 25 | 150000 |
| | Gül (Kesme) | | | | | | | | | |
| | Lisianthus | 1000 | 100 | 100000 | | | | 1000 | 100 | 100000 |
| | Solidago (Altınbaşak) | 30000 | 125 | 3750000 | | | | | | |
| | Diğer Kesme Çiçekler | 10000 | 145 | 1450000 | | | | 2000 | 125 | 250000 |
| | ÇİÇEK SOĞANLARI (Toplam) | | | | | | | | | |
| | İÇ MEKAN SÜS BİTKİLERİ (Toplam) | | | | | | | | | |
| | DIŞ MEKAN SÜS BİTKİLERİ (Toplam) | | | | | | | | | |
| MERKEZ | Gül (Kesme) | | | | | | | | | |
| | DIŞ MEKAN SÜS BİTKİLERİ (Toplam) | 120700 | 4,13802817 | 499460 | 1300 | 0,5 | 650 | 1800 | 0,4 | 720 |
| PAZAR | DIŞ MEKAN SÜS BİTKİLERİ (Toplam) | 115200 | 3 | 345600 | | | | | | |
| TOPLAM | | 435.900 | 669 | 14.607.060 | 1.300 | 1 | 650 | 61.800 | 492 | 2.483.720 |

5. TOKAT İLİ TARIM ALET VE MAKİNE VARLIĞI

Tablo 27. Tarım Alet ve Makine Varlığı (2017)

| İlçe Adı | | | | | | | | | | | | Adet |
|---------------|---------------------|------------------|--------------|----------------|-----------------------|------------------------------|----------------------|-----------------------|------------------------|---------------------|----------------------------------|---------------------|
| | Anıza Ekim Makinası | Ark Açma Pulluğu | Atomizör | Balya Makinası | Bıçer Bağlar Makinası | Bıçerdöver (21 Yaş Ve Üzeri) | Bıçerdöver (0-5 Yaş) | Bıçerdöver (6-10 Yaş) | Bıçerdöver (11-20 Yaş) | Cıvciv Ana Makinası | Çiftlik Gübresi Dağıtma Makinası | Damla Sulama Tesisi |
| ALMUS | | | 35 | 10 | 30 | | | 1 | | | | 10 |
| ARTOVA | | | 5 | 12 | 13 | | 2 | | | | | 2 |
| BAŞÇİFTLİK | | | | 2 | | | | | | | | |
| ERBAA | | 17 | 694 | 13 | 80 | 14 | 1 | | 6 | 2 | 3 | 77 |
| MERKEZ | 1 | 169 | 467 | 60 | 176 | 2 | 16 | 6 | 5 | | 18 | 540 |
| NIKSAR | | 245 | 115 | 4 | 169 | | | | 2 | | 8 | 160 |
| PAZAR | - | 50 | 350 | 35 | 10 | - | 8 | 6 | 2 | | 10 | 600 |
| REŞADİYE | | | 1 | 1 | 65 | | | | | | | |
| SULUSARAY | | 12 | 20 | 11 | 65 | | 2 | | | | 10 | |
| TURHAL | - | 232 | 31 | 40 | 130 | - | 16 | 12 | - | - | - | 215 |
| YEŞİLYURT | | | 69 | 25 | | | 1 | 2 | 2 | | 1 | 2 |
| ZİLE | - | 28 | 20 | 55 | 11 | 32 | 15 | 16 | 26 | - | 4 | 40 |
| TOPLAM | 1 | 753 | 1.807 | 268 | 749 | 48 | 61 | 43 | 43 | 2 | 54 | 1.646 |

| İlçe Adı | Derin Kuyu Pompa | Dip Kazan (Subsoiler) | Diskli Anız Pulluğu (Vanvey) | Diskli Tırmık (Diskarolar) | Diskli Traktör Pulluğu | Dişli Tırmık | Döven | Fındık Harman Makinası | Fide Dikim Makinası | Hayvan Pulluğu | Hayv. Çek. Hub. Ekim Mak. | Ürün Sınıflandırma Makinası |
|---------------|------------------|-----------------------|------------------------------|----------------------------|------------------------|--------------|------------|------------------------|---------------------|----------------|---------------------------|-----------------------------|
| ALMUS | 5 | | | 2 | | 720 | | | | - | | |
| ARTOVA | 3 | 1 | | 385 | | 220 | | | | | | |
| BAŞÇİFTLİK | | | | | 70 | 110 | 120 | | | | | |
| ERBAA | 30 | 20 | | 8 | 8 | 2.580 | | 15 | 55 | 420 | | |
| MERKEZ | 175 | 25 | 1 | 235 | 43 | 1.245 | - | | | 580 | | |
| NIKSAR | 13 | 27 | | 80 | | 2.122 | 4 | | 2 | 39 | | |
| PAZAR | | 30 | 6 | 500 | 16 | 100 | 9 | | | 26 | | 1 |
| REŞADİYE | | | | | | 1.151 | | | | | | |
| SULUSARAY | 12 | 8 | 20 | 6 | 358 | 20 | | | | 3 | | |
| TURHAL | 31 | 9 | - | 261 | 195 | 435 | - | - | 13 | - | | |
| YEŞİLYURT | 4 | 10 | 13 | 322 | | 114 | | | | | | |
| ZİLE | 125 | 332 | - | 1.695 | - | 510 | - | - | - | - | | |
| TOPLAM | 398 | 462 | 40 | 3.486 | 690 | 9.327 | 133 | 15 | 70 | 1.103 | - | 1 |

| İlçe Adı | Hayv.Ve Trak.Çek Ara Çapa Mak | Karasaban | Kepçe (Tarımda Kullanılan) | Kıymeyü Gübre Dağıtma Makinası | Kombikürüm (Karma Tırmık) | Kombine Hububat Ekim Makinası | Kombine Pancar Hasat Makinası | Krema Makinası | Kulaklı Anız Pulluğu | Kulaklı Traktör Pulluğu | Kuluçka Makinası | Kuyruk Mil Hareketli Pulverizatör |
|---------------|-------------------------------|------------|----------------------------|--------------------------------|---------------------------|-------------------------------|-------------------------------|----------------|----------------------|-------------------------|------------------|-----------------------------------|
| ALMUS | 6 | 20 | 21 | 40 | | 15 | | | | 1.430 | | 18 |
| ARTOVA | 40 | | 24 | | | 70 | 18 | 80 | | 825 | | 300 |
| BAŞÇİFTLİK | | - | | 450 | 45 | | | | 20 | 190 | | |
| ERBAA | 25 | 135 | 25 | 160 | | 10 | 2 | 22 | | 3.388 | 2 | 478 |
| MERKEZ | 195 | - | 140 | 290 | 2 | 142 | 2 | 122 | 3 | 3.855 | | 730 |
| NIKSAR | 40 | 98 | 8 | 275 | | 27 | 2 | 330 | | 2.120 | | 158 |
| PAZAR | 158 | | 150 | 275 | 30 | 100 | 36 | 15 | 8 | 1.091 | | 166 |
| REŞADİYE | 1 | 32 | | 1 | | | | 5 | | 1.156 | | 25 |
| SULUSARAY | 91 | 10 | 50 | 46 | | 20 | | 70 | | 862 | | 33 |
| TURHAL | 132 | - | 32 | 370 | 12 | 150 | 5 | 30 | | 2.650 | - | 250 |
| YEŞİLYURT | 139 | | 234 | 295 | 1 | 253 | 77 | - | | 701 | | 70 |
| ZİLE | 505 | - | 215 | 1.500 | 193 | 508 | 52 | 157 | 8 | 5.370 | - | 1.371 |
| TOPLAM | 1.332 | 295 | 899 | 3.702 | 283 | 1.295 | 194 | 831 | 39 | 23.638 | 2 | 3.599 |

Tablo 27. Tarım Alet ve Makine Varlığı

(2017)

Adet

| İlçe Adı | Kültivatör | Merdane | Mısır Daneleme Makinası | Mısır Hasat Makinası | Mısır Silaj Makinası | Motopomp (Elektrikli) - Elektropomp | Motopomp (Termik) | Motorlu Pulverizatör | Motorlu Tırpan | Orak Makinası | Ot Silaj Makinası | Ot Tırmığı |
|---------------|---------------|------------|-------------------------|----------------------|----------------------|-------------------------------------|-------------------|----------------------|----------------|---------------|-------------------|------------|
| ALMUS | 320 | 10 | | | 38 | | | 36 | 4 | 120 | | 10 |
| ARTOVA | 470 | 85 | | | 4 | 22 | 180 | 9 | | 220 | 1 | 50 |
| BAŞÇİFTLİK | 25 | | | | | | | | | | 1 | 95 |
| ERBAA | 278 | 53 | 6 | 10 | 23 | 35 | 48 | 188 | 20 | 16 | | 1 |
| MERKEZ | 3.800 | 275 | 4 | | 183 | 250 | 385 | 395 | 195 | 458 | 17 | 255 |
| NİKSAR | 190 | 145 | 20 | | 100 | 20 | | 112 | 48 | 42 | 3 | |
| PAZAR | 538 | 73 | | 8 | 120 | 85 | | | 1 | 38 | 28 | 120 |
| REŞADİYE | 2 | | | | 3 | 22 | | 12 | 1 | 40 | 1 | |
| SULUSARAY | 454 | 35 | | | 16 | 70 | 160 | 1 | | | 4 | 1 |
| TURHAL | 1.400 | 80 | - | - | 65 | 130 | 46 | 140 | 5 | 200 | 5 | 55 |
| YEŞİLYURT | 244 | 99 | | | 10 | 17 | 108 | | 2 | 80 | 1 | 30 |
| ZİLE | 3.410 | 61 | - | - | 63 | 15 | 1.065 | 42 | - | 640 | 10 | 82 |
| TOPLAM | 11.131 | 916 | 30 | 18 | 625 | 666 | 1.992 | 935 | 276 | 1.854 | 71 | 699 |

| İlçe Adı | Pancar Sökme Makinası | Patates Dikim Makinası | Patates Sökme Makinası | Pnömatik Ekim Makinası | Rototiller | Saman Aktarma-Boşaltma Makinası | Santrifüj Pompa | Sap Döver Ve Harm. Mak.Batöz) | Sap Parçalama Makinası | Sap Topl.Saman Yap. Mak. | Sedyeli, Mot. Pulv. Tozlu Komb.Atomizör | Selektör (Sabit Veya Seyyar) |
|---------------|-----------------------|------------------------|------------------------|------------------------|------------|---------------------------------|-----------------|-------------------------------|------------------------|--------------------------|---|------------------------------|
| ALMUS | | | | | | 50 | 70 | 983 | | | | 1 |
| ARTOVA | 130 | 12 | 15 | 5 | | 32 | 65 | 450 | | | 6 | 1 |
| BAŞÇİFTLİK | | 25 | | | | | | 130 | | | | |
| ERBAA | 55 | 9 | 12 | 8 | 12 | 24 | 385 | 535 | | 22 | | 1 |
| MERKEZ | 110 | 32 | 18 | 13 | 23 | 165 | 200 | 2.773 | 45 | 7 | 2 | 7 |
| NİKSAR | 190 | 260 | 310 | 12 | | 25 | 220 | 682 | | 11 | 26 | 2 |
| PAZAR | 40 | | | 45 | 60 | 7 | 98 | 206 | | 1 | 7 | 2 |
| REŞADİYE | | | | | | 10 | 41 | 824 | | | | 23 |
| SULUSARAY | 53 | 2 | | 5 | | 15 | | 622 | | 1 | | 2 |
| TURHAL | 91 | - | - | 25 | 41 | - | 145 | 380 | 15 | - | - | 5 |
| YEŞİLYURT | 46 | 13 | 30 | 10 | | 67 | 125 | 330 | | 2 | 5 | 1 |
| ZİLE | 87 | 9 | 11 | 150 | 80 | 135 | 635 | 1.980 | 8 | 112 | - | 12 |
| TOPLAM | 802 | 362 | 396 | 273 | 216 | 530 | 1.984 | 9.895 | 68 | 156 | 46 | 57 |

| İlçe Adı | Set Yapma Makinası | Seyyar Süt Sağım Makinası | Sırt Pulverizatörü | Su Tankerı(Tarımda Kullanılan) | Süt Sağım Tesisi | Tarım Arabası (Römork) | Taş Toplama Makinası | Tınaz Makinası | Toprak Burgusu | Toprak Frezesi (Rotovator) | Toprak Tesviye Makinası | Tozlayıcı |
|---------------|--------------------|---------------------------|--------------------|--------------------------------|------------------|------------------------|----------------------|----------------|----------------|----------------------------|-------------------------|------------|
| ALMUS | | 110 | 420 | 30 | | 1.440 | | - | | 3 | 10 | |
| ARTOVA | | 135 | 50 | 15 | | 800 | | | 2 | 3 | 14 | - |
| BAŞÇİFTLİK | | | 10 | 6 | | 256 | | | | | | |
| ERBAA | | 150 | 2.240 | 1.179 | 6 | 3.444 | 1 | | 15 | 40 | 52 | 55 |
| MERKEZ | | 590 | 2.315 | 310 | 85 | 4.210 | 1 | - | 145 | 350 | 92 | 52 |
| NİKSAR | | 170 | 886 | 180 | 10 | 2.454 | 1 | 4 | 29 | 105 | 67 | 45 |
| PAZAR | 90 | 35 | 500 | 40 | 30 | 1.006 | | 34 | 18 | 120 | 4 | 12 |
| REŞADİYE | | 103 | 170 | 93 | 1 | 1.094 | 1 | | 1 | 1 | | |
| SULUSARAY | | 26 | 30 | 70 | 6 | 368 | | | | 20 | | |
| TURHAL | - | 75 | 650 | 300 | 8 | 2.450 | 3 | - | 25 | 132 | 41 | 8 |
| YEŞİLYURT | | 45 | 162 | 26 | | 745 | 4 | | | | | 5 |
| ZİLE | - | 290 | 455 | 252 | 1 | 5.650 | | - | 11 | 97 | 25 | 10 |
| TOPLAM | 90 | 1.729 | 7.888 | 2.501 | 147 | 23.917 | 11 | 38 | 246 | 871 | 305 | 187 |

6. TOKAT İLİ HAYVANSAL ÜRETİMİ

6.1. TOPLAM HAYVAN VARLIĞI

Tablo 28. Hayvan Varlığı (2017)

| İLÇELER | KÜÇÜKBAŞ | | | | | | | BÜYÜKBAŞ | | | | | TEK TIRNAKLI | | | | |
|------------|-----------------|---------|---------|---------------|------------------|--------|---------|---------------|------------------|-----------------|---------|-------|--------------|-----|-------|-------|--------|
| | KOYUN | | | KEÇİ | | | TOPLAM | SIĞIR | | | | MANDA | TOPLAM | AT | KATIR | EŞEK | TOPLAM |
| | Yerli/ Diğer | Merinos | Toplam | Kıl Keçisi | Tiftik Keçisi | Toplam | | Saf Kültür | Kültür Melezi | Yerli/ Diğer | Toplam | | | | | | |
| ALMUS | 9.850 | 580 | 10.430 | 2.620 | - | 2.620 | 13.050 | 4.330 | 7.220 | 820 | 12.370 | 231 | 12.601 | 80 | 11 | 120 | 211 |
| ARTOVA | 8.536 | 109 | 8.645 | 957 | - | 957 | 9.602 | 3.304 | 6.692 | 2.889 | 12.885 | 46 | 12.931 | 3 | - | 50 | 53 |
| BAŞÇİFTLİK | 3.842 | - | 3.842 | 20 | - | 20 | 3.862 | 2.629 | 866 | 84 | 3.579 | 8 | 3.587 | 3 | - | 36 | 39 |
| ERBAA | 70.553 | - | 70.553 | 7.109 | - | 7.109 | 77.662 | 1.750 | 14.934 | 7.180 | 23.864 | 2.511 | 26.375 | 97 | 17 | 171 | 285 |
| MERKEZ | 54.660 | - | 54.660 | 22.215 | - | 22.215 | 76.875 | 22.885 | 22.215 | 8.402 | 53.502 | 1.110 | 54.612 | 153 | 100 | 1.890 | 2.143 |
| NİKSAR | 33.820 | - | 33.820 | 1.927 | - | 1.927 | 35.747 | 6.590 | 14.810 | 7.750 | 29.150 | 860 | 30.010 | 125 | - | 710 | 835 |
| PAZAR | 8.097 | - | 8.097 | 1.913 | - | 1.913 | 10.010 | 5.335 | 6.905 | 1.210 | 13.450 | 1.080 | 14.530 | 7 | 1 | 16 | 24 |
| REŞADİYE | 24.532 | - | 24.532 | 1.618 | - | 1.618 | 26.150 | 1.009 | 7.623 | 5.157 | 13.789 | 445 | 14.234 | 215 | 11 | 227 | 453 |
| SULUSARAY | 5.672 | - | 5.672 | 1.440 | - | 1.440 | 7.112 | 2.566 | 7.436 | 828 | 10.830 | 34 | 10.864 | - | - | 68 | 68 |
| TURHAL | 28.310 | 127 | 28.437 | 13.450 | - | 13.450 | 41.887 | 20.150 | 14.900 | 2.410 | 37.460 | 1.980 | 39.440 | 110 | - | 470 | 580 |
| YEŞİLYURT | 6.591 | 82 | 6.673 | 755 | - | 755 | 7.428 | 3.207 | 8.535 | 842 | 12.584 | 12 | 12.596 | 1 | - | 17 | 18 |
| ZİLE | 26.861 | 869 | 27.730 | 15.073 | - | 15.073 | 42.803 | 14.863 | 27.841 | 3.325 | 46.029 | 843 | 46.872 | 25 | 1 | 550 | 576 |
| TOPLAM | 281.324 | 1.767 | 283.091 | 69.097 | - | 69.097 | 352.188 | 88.618 | 139.977 | 40.897 | 269.492 | 9.160 | 278.652 | 819 | 141 | 4.325 | 5.285 |

6.1.1. BÜYÜKBAŞ HAYVAN VARLIĞI

Tablo 29. Irklara Göre Büyükbaş Hayvan Sayısı

(2017)

| İlçe Adı | SIĞIR (KÜLTÜR IRKI) | | | | | | |
|---------------|--|--|--------------------------------------|------------------------------------|------------------------------------|------------------------------------|------------------------------------|
| | 1 yaşından küçük Erkek(Buzağı - Dana) (adet) | 1 yaşından küçük Dişi (Buzağı - Dana) (adet) | 1 - 2 yaş arası Erkek (Tosun) (adet) | 1 - 2 yaş arası Dişi (Düve) (adet) | 2 ve daha yukarı yaşta İnek (adet) | 2 ve daha yukarı yaşta Boğa (adet) | 2 ve daha yukarı yaşta Öküz (adet) |
| ALMUS | 550 | 650 | 280 | 380 | 2.400 | 60 | 10 |
| ARTOVA | 479 | 472 | 195 | 852 | 1.289 | 17 | - |
| BAŞÇİFTLİK | 398 | 553 | 62 | 459 | 1.146 | 11 | - |
| ERBAA | 280 | 294 | 120 | 203 | 842 | 11 | - |
| MERKEZ | 2.500 | 3.000 | 3.400 | 4.500 | 9.400 | 85 | - |
| NIK SAR | 800 | 1.000 | 950 | 1.000 | 2.800 | 40 | - |
| PAZAR | 1.000 | 1.200 | 500 | 700 | 1.850 | 80 | 5 |
| REŞADİYE | 62 | 141 | 27 | 288 | 482 | 9 | - |
| SULUSARAY | 234 | 231 | 209 | 391 | 1.438 | 63 | - |
| TURHAL | 3.650 | 3.500 | 1.250 | 2.800 | 8.500 | 450 | - |
| YEŞİLYURT | 615 | 497 | 365 | 670 | 950 | 110 | - |
| ZİLE | 1.363 | 1.480 | 1.750 | 3.350 | 6.120 | 800 | - |
| TOPLAM | 11.931 | 13.018 | 9.108 | 15.593 | 37.217 | 1.736 | 15 |

| İlçe Adı | SIĞIR (KÜLTÜR MELEZİ IRKI) | | | | | | |
|---------------|--|--|--------------------------------------|------------------------------------|------------------------------------|------------------------------------|------------------------------------|
| | 1 yaşından küçük Erkek(Buzağı - Dana) (adet) | 1 yaşından küçük Dişi (Buzağı - Dana) (adet) | 1 - 2 yaş arası Erkek (Tosun) (adet) | 1 - 2 yaş arası Dişi (Düve) (adet) | 2 ve daha yukarı yaşta İnek (adet) | 2 ve daha yukarı yaşta Boğa (adet) | 2 ve daha yukarı yaşta Öküz (adet) |
| ALMUS | 1.100 | 1.200 | 480 | 900 | 3.400 | 140 | 0 |
| ARTOVA | 982 | 1.035 | 788 | 952 | 2.751 | 184 | 0 |
| BAŞÇİFTLİK | 57 | 72 | 10 | 90 | 627 | 10 | 0 |
| ERBAA | 2.196 | 2.240 | 1.281 | 2.068 | 6.587 | 562 | 0 |
| MERKEZ | 3.350 | 3.200 | 220 | 4.000 | 11.300 | 145 | 0 |
| NIK SAR | 2.300 | 2.400 | 2.500 | 2.750 | 4.750 | 110 | 0 |
| PAZAR | 1.150 | 1.100 | 700 | 900 | 2.900 | 150 | 5 |
| REŞADİYE | 1.412 | 1.280 | 1.513 | 1.054 | 2.283 | 81 | 0 |
| SULUSARAY | 1.441 | 1.428 | 704 | 987 | 2.720 | 156 | 0 |
| TURHAL | 2.800 | 2.800 | 200 | 1.850 | 7.000 | 250 | 0 |
| YEŞİLYURT | 2.090 | 1.605 | 861 | 983 | 2.815 | 181 | 0 |
| ZİLE | 5.420 | 6.750 | 2.300 | 2.320 | 10.526 | 525 | 0 |
| TOPLAM | 24.298 | 25.110 | 11.557 | 18.854 | 57.659 | 2.494 | 5 |

| İlçe Adı | SIĞIR (YERLİ İRK) | | | | | | |
|---------------|--|--|--------------------------------------|------------------------------------|------------------------------------|------------------------------------|------------------------------------|
| | 1 yaşından küçük Erkek(Buzağı - Dana) (adet) | 1 yaşından küçük Dişi (Buzağı - Dana) (adet) | 1 - 2 yaş arası Erkek (Tosun) (adet) | 1 - 2 yaş arası Dişi (Düve) (adet) | 2 ve daha yukarı yaşta İnek (adet) | 2 ve daha yukarı yaşta Boğa (adet) | 2 ve daha yukarı yaşta Öküz (adet) |
| ALMUS | 25 | 30 | 35 | 70 | 600 | 60 | 0 |
| ARTOVA | 571 | 573 | 278 | 453 | 952 | 62 | 0 |
| BAŞÇİFTLİK | 15 | 18 | 1 | 1 | 49 | 0 | 0 |
| ERBAA | 1098 | 827 | 641 | 705 | 3620 | 281 | 8 |
| MERKEZ | 130 | 715 | 1310 | 1230 | 4975 | 22 | 20 |
| NIK SAR | 1080 | 1030 | 1020 | 1200 | 3260 | 130 | 30 |
| PAZAR | 130 | 140 | 150 | 150 | 610 | 30 | 0 |
| REŞADİYE | 1091 | 1012 | 1121 | 701 | 1209 | 0 | 23 |
| SULUSARAY | 12 | 9 | 22 | 11 | 758 | 16 | 0 |
| TURHAL | 360 | 330 | 100 | 570 | 950 | 100 | 0 |
| YEŞİLYURT | 89 | 93 | 51 | 80 | 511 | 18 | 0 |
| ZİLE | 515 | 521 | 325 | 310 | 1630 | 24 | 0 |
| TOPLAM | 5.116 | 5.298 | 5.054 | 5.481 | 19.124 | 743 | 81 |

| İlçe Adı | MANDA | | | | | | |
|---------------|--|--|--|--|--|--|--|
| | 1 yaşından küçük Erkek(Manda yavrusu) (adet) | 1 yaşından küçük Dişi (Manda Yavrusu) (adet) | 1 - 2 yaş arası Erkek (Tosun) Manda (adet) | 1 - 2 yaş arası Dişi (Düve) Manda (adet) | 2 ve daha yukarı yaşta İnek Manda (adet) | 2 ve daha yukarı yaşta Boğa Manda (adet) | 2 ve daha yukarı yaşta Öküz Manda (adet) |
| ALMUS | 34 | 25 | 35 | 30 | 99 | 4 | 4 |
| ARTOVA | 6 | 4 | 9 | 7 | 17 | 3 | 0 |
| BAŞÇİFTLİK | 2 | 1 | 0 | 2 | 3 | 0 | 0 |
| ERBAA | 342 | 373 | 149 | 264 | 1291 | 92 | 0 |
| MERKEZ | 110 | 120 | 110 | 200 | 540 | 30 | 0 |
| NIK SAR | 85 | 90 | 43 | 166 | 460 | 16 | 0 |
| PAZAR | 80 | 100 | 60 | 175 | 600 | 50 | 15 |
| REŞADİYE | 87 | 83 | 6 | 72 | 182 | 11 | 4 |
| SULUSARAY | 4 | 3 | 3 | 9 | 15 | 0 | 0 |
| TURHAL | 320 | 310 | 120 | 300 | 890 | 40 | 0 |
| YEŞİLYURT | 0 | 3 | 1 | 0 | 8 | 0 | 0 |
| ZİLE | 112 | 130 | 120 | 191 | 280 | 10 | 0 |
| TOPLAM | 1.182 | 1.242 | 656 | 1.416 | 4.385 | 256 | 23 |

6.1.2. KÜÇÜKBAŞ HAYVAN VARLIĞI

Tablo 30. Küçükbaş Hayvan Sayısı (2017)

| İlçe Adı | Koyun Yerli+Merinos | | | | | KEÇİ (KIL KEÇİSİ VE DİĞER İRKLAR) | | | | |
|---------------|--|---|--|--|-----------------------------------|---|---|---|---|------------------------------------|
| | 6 aydan küçük (Dişi - Erkek) Kuzu (adet) | 6-12 ay arası (Dişi - Erkek) Toklu (adet) | 12-24 ay arası (Dişi - Erkek) Şişek (adet) | 2 ve daha yukarı yaşta Dişi Koyun (adet) | 2 ve daha yukarı yaşta Koç (adet) | 6 aydan küçük (Dişi - Erkek) Oğlak (adet) | 6-12 ay arası (Dişi - Erkek) Çebic (adet) | 12-24 ay arası (Dişi - Erkek) Gezdan (adet) | 2 ve daha yukarı yaşta Dişi Keçi (adet) | 2 ve daha yukarı yaşta Teke (adet) |
| ALMUS | 400 | 1.010 | 840 | 7.980 | 200 | 50 | 300 | 600 | 1600 | 70 |
| ARTOVA | 2 | 1.456 | 1.390 | 5.689 | 108 | | 289 | 184 | 443 | 41 |
| BAŞÇIFTLİK | | 317 | 401 | 3.009 | 115 | | | | 17 | 3 |
| ERBAA | 3875 | 5.624 | 17.800 | 42.330 | 924 | 617 | 706 | 1020 | 4684 | 82 |
| MERKEZ | 2475 | 9.200 | 9.990 | 32.200 | 795 | 655 | 6250 | 2475 | 12450 | 385 |
| NIKSAR | 2000 | 6.400 | 6.600 | 18.000 | 820 | 360 | 380 | 360 | 780 | 47 |
| PAZAR | 1000 | 1.800 | 1.800 | 3.350 | 147 | 500 | 500 | 300 | 543 | 70 |
| REŞADIYE | 1240 | 3.185 | 2.550 | 16.800 | 757 | 308 | 312 | 155 | 815 | 28 |
| SULUSARAY | | 405 | 2.987 | 2.189 | 91 | 100 | 311 | 200 | 734 | 95 |
| TURHAL | 1.170 | 7.320 | 4.120 | 15.060 | 767 | 2500 | 3000 | 3000 | 4500 | 450 |
| YEŞİLYURT | 833 | 420 | 1.368 | 3.950 | 102 | | 111 | 279 | 345 | 20 |
| ZİLE | 3.768 | 3.850 | 7.558 | 11.785 | 769 | 2186 | 2635 | 4201 | 4356 | 1695 |
| TOPLAM | 16.763 | 40.987 | 57.404 | 162.342 | 5.595 | 7.276 | 14.794 | 12.774 | 31.267 | 2.986 |

6.1.3. TEK TIRNAKLI HAYVAN VARLIĞI

Tablo 31. Tek Tırnaklı Hayvan Sayısı (2017)

| İlçe Adı | 3 yaşından küçük (Dişi ve Erkek) Tay (adet) | 3 ve daha yukarı yaşta (Kısırak) (adet) | 3 ve daha yukarı yaşta (İğdiş ve At) (adet) | 3 ve daha yukarı yaşta (Damızlık) Aygır (adet) | 3 yaşından küçük (Dişi ve Erkek Katır) (adet) | 3 ve daha yukarı yaşta (Dişi ve Erkek Katır) (adet) | 1 ve daha yukarı yaşta (Dişi ve Erkek Eşek) (adet) | 1 yaşından küçük (Dişi ve Erkek) Sıpa (adet) |
|---------------|---|--|--|---|--|--|---|---|
| ALMUS | 30 | 40 | 10 | | 5 | 6 | 80 | 40 |
| ARTOVA | | 3 | | | | | 41 | 9 |
| BAŞÇIFTLİK | | 2 | 1 | | | | 24 | 12 |
| ERBAA | 30 | 34 | 26 | 7 | 6 | 11 | 107 | 64 |
| MERKEZ | 21 | 69 | 52 | 11 | 22 | 78 | 1545 | 345 |
| NIKSAR | 34 | 44 | 39 | 8 | | | 470 | 240 |
| PAZAR | 1 | 3 | 1 | 2 | | 1 | 9 | 7 |
| REŞADIYE | 65 | 64 | 66 | 20 | 3 | 8 | 162 | 65 |
| SULUSARAY | | | | | | | 54 | 14 |
| TURHAL | 40 | 50 | 10 | 10 | | | 350 | 120 |
| YEŞİLYURT | | | | 1 | | | 17 | |
| ZİLE | 3 | 12 | 10 | 10 | | 1 | 502 | 48 |
| TOPLAM | 224 | 321 | 205 | 69 | 36 | 105 | 3.361 | 964 |

6.2. KANATLI HAYVANLAR VE YUMURTA ÜRETİMİ

Tablo 32. Kanatlı Hayvan Sayısı ve Yumurta Üretimi (2017)

| İlçe Adı | ETÇİ TAVUK SAYI (adet) | HİNDİ SAYI (adet) | Hindi Yumurtası (Adet) | KAZ SAYI (adet) | Kaz Yumurtası (Adet) | ÖRDEK SAYI (adet) | Ördek Yumurtası (Adet) | YUMURTACI TAVUK SAYI (adet) | Tavuk Yumurtası (Adet) |
|---------------|------------------------|-------------------|------------------------|-----------------|----------------------|-------------------|------------------------|-----------------------------|------------------------|
| ALMUS | - | 150 | 10.500 | 75 | 4.500 | 90 | 10.800 | 8.750 | 1.925.000 |
| ARTOVA | - | 350 | 24.500 | 660 | 39.600 | 161 | 19.320 | 3.450 | 759.000 |
| BAŞÇİFTLİK | - | - | - | - | - | - | - | 385 | 84.700 |
| ERBAA | - | 221 | 15.470 | 248 | 14.880 | 242 | 29.040 | 30.100 | 6.622.000 |
| MERKEZ | - | 750 | 52.500 | 2.000 | 120.000 | 1.000 | 120.000 | 37.000 | 8.140.000 |
| NİKSAR | - | 320 | 22.400 | 500 | 30.000 | 100 | 12.000 | 12.500 | 2.750.000 |
| PAZAR | - | 110 | 7.700 | 120 | 7.200 | 20 | 2.400 | 1.000 | 220.000 |
| REŞADİYE | - | 105 | 7.350 | 50 | 3.000 | 48 | 5.760 | 8.000 | 1.760.000 |
| SULUSARAY | - | 500 | 35.000 | 1.800 | 108.000 | 150 | 18.000 | 5.500 | 1.210.000 |
| TURHAL | - | 600 | 42.000 | 80 | 4.800 | 85 | 10.200 | 16.000 | 3.520.000 |
| YEŞİLYURT | - | 557 | 38.990 | 1.170 | 70.200 | 315 | 37.800 | 25.780 | 5.671.600 |
| ZİLE | - | 700 | 49.000 | 980 | 58.800 | 1.450 | 174.000 | 31.200 | 6.864.000 |
| TOPLAM | - | 4.363 | 305.410 | 7.683 | 460.980 | 3.661 | 439.320 | 179.665 | 39.526.300 |

6.3. ARI-BAL-BALMUMU ÜRETİMİ

Tablo 33. Kovan Sayısı ve Bal Üretimi (2017)

| İlçe Adı | ARICILIK YAPAN İŞLETME SAYISI (adet) | BAL ÜRETİMİ (Kg) | BALMUMU ÜRETİMİ (kilogram) | ESKİ USUL KOVAN SAYI (adet) | YENİ USUL KOVAN SAYI (adet) |
|---------------|--------------------------------------|------------------|----------------------------|-----------------------------|-----------------------------|
| ALMUS | 165 | 27.340 | 1.500 | 25 | 2.400 |
| ARTOVA | 11 | 4.490 | 125 | - | 506 |
| BAŞÇİFTLİK | 10 | 5.500 | 86 | 8 | 450 |
| ERBAA | 148 | 136.580 | 4.700 | 115 | 6.714 |
| MERKEZ | 102 | 78.000 | 3.250 | - | 6.500 |
| NİKSAR | 32 | 55.150 | 1.382 | 15 | 2.750 |
| PAZAR | 20 | 15.225 | 450 | - | 1.015 |
| REŞADİYE | 81 | 112.944 | 9.688 | - | 8.688 |
| SULUSARAY | 11 | 5.200 | 235 | - | 623 |
| TURHAL | 46 | 27.650 | 3.160 | - | 3.950 |
| YEŞİLYURT | 9 | 4.120 | 260 | - | 640 |
| ZİLE | 51 | 76.080 | 3.000 | 240 | 6.100 |
| TOPLAM | 686 | 548.279 | 27.836 | 403 | 40.336 |

6.5. SÜT ÜRETİMİ

Tablo 39. Sağılan Hayvan Sayısı ve Süt Üretimi (2017)

| İLÇELER | KOYUN | | KIL KEÇİSİ | | TİFTİK KEÇİSİ | | SIĞIR (SAF KÜLTÜR) | | SIĞIR (KÜLTÜR MELEZİ) | | SIĞIR (YERLİ-DİĞER) | | MANDA | | TOPLAM | | | | Süt Üretimi (K.Baş+B.Baş) (Kg) |
|--------------------|-----------------------------|---------------------|-----------------------------|---------------------|-----------------------------|---------------------|-----------------------------|---------------------|-----------------------------|---------------------|-----------------------------|---------------------|-----------------------------|---------------------|-----------------------------|---------------------|-----------------------------|---------------------|--------------------------------------|
| | Sağılan Hayvan Sayısı | Süt Üretimi (Kg) | Sağılan Hayvan Sayısı | Süt Üretimi (Kg) | Sağılan Hayvan Sayısı | Süt Üretimi (Kg) | Sağılan Hayvan Sayısı | Süt Üretimi (Kg) | Sağılan Hayvan Sayısı | Süt Üretimi (Kg) | Sağılan Hayvan Sayısı | Süt Üretimi (Kg) | Sağılan Hayvan Sayısı | Süt Üretimi (Kg) | KÜÇÜKBAŞ | | BÜYÜKBAŞ | | |
| | | | | | | | | | | | | | | | Sağılan Hayvan Sayısı | Süt Üretimi (Kg) | Sağılan Hayvan Sayısı | Süt Üretimi (Kg) | |
| ALMUS | 6.551 | 504.429 | 1.328 | 126.160 | | | 2.064 | 8.142.480 | 2.924 | 8.119.807 | 516 | 714.693 | 86 | 81.614 | 7.879 | 630.589 | 5.590 | 17.058.594 | 17.689.183 |
| ARTOVA | 4.670 | 359.592 | 368 | 34.960 | | | 1.109 | 4.375.005 | 2.366 | 6.570.268 | 819 | 1.134.367 | 15 | 14.235 | 5.038 | 394.552 | 4.309 | 12.093.875 | 12.488.426 |
| BAŞÇİFTLİK | 2.470 | 190.191 | 14 | 1.330 | | | 986 | 3.889.770 | 539 | 1.496.777 | 42 | 58.173 | 3 | 2.847 | 2.484 | 191.521 | 1.570 | 5.447.567 | 5.639.088 |
| ERBAA | 34.751 | 2.675.839 | 3.888 | 369.360 | | | 724 | 2.856.180 | 5.665 | 15.731.432 | 3.113 | 4.311.702 | 1.123 | 1.065.727 | 38.639 | 3.045.199 | 10.625 | 23.965.041 | 27.010.240 |
| MERKEZ | 26.435 | 2.035.504 | 10.334 | 981.730 | | | 8.084 | 31.891.380 | 9.718 | 26.986.417 | 4.279 | 5.926.686 | 470 | 446.030 | 36.769 | 3.017.234 | 22.551 | 65.250.514 | 68.267.748 |
| NİKSAR | 14.777 | 1.137.834 | 647 | 61.465 | | | 2.408 | 9.499.560 | 4.085 | 11.343.848 | 2.804 | 3.883.718 | 400 | 379.600 | 15.424 | 1.199.299 | 9.697 | 25.106.726 | 26.306.025 |
| PAZAR | 2.750 | 211.751 | 451 | 42.845 | | | 1.591 | 6.276.495 | 2.494 | 6.925.718 | 525 | 727.158 | 522 | 495.378 | 3.201 | 254.596 | 5.132 | 14.424.749 | 14.679.345 |
| REŞADİYE | 13.792 | 1.061.989 | 676 | 64.220 | | | 415 | 1.637.175 | 1.963 | 5.451.156 | 1.040 | 1.440.466 | 158 | 149.942 | 14.468 | 1.126.209 | 3.576 | 8.678.739 | 9.804.948 |
| SULUSARAY | 1.797 | 138.370 | 609 | 57.855 | | | 1.237 | 4.879.965 | 2.339 | 6.495.290 | 652 | 903.061 | 13 | 12.337 | 2.406 | 196.225 | 4.241 | 12.290.654 | 12.486.878 |
| TURHAL | 12.364 | 952.032 | 3.735 | 354.825 | | | 7.310 | 28.837.950 | 6.020 | 16.717.250 | 817 | 1.131.597 | 774 | 734.526 | 16.099 | 1.306.857 | 14.921 | 47.421.322 | 48.728.180 |
| YEŞİLYURT | 3.243 | 249.712 | 286 | 27.170 | | | 817 | 3.223.065 | 2.421 | 6.723.000 | 439 | 608.043 | 7 | 6.643 | 3.529 | 276.882 | 3.684 | 10.560.751 | 10.837.633 |
| ZİLE | 9.675 | 744.978 | 3.615 | 343.425 | | | 5.263 | 20.762.535 | 9.052 | 25.136.967 | 1.402 | 1.941.859 | 244 | 231.556 | 13.290 | 1.088.403 | 15.961 | 48.072.917 | 49.161.321 |
| T O P L A M | 133.275 | 10.262.222 | 25.951 | 2.465.345 | | | 32.008 | 126.271.560 | 49.586 | 137.697.930 | 16.448 | 22.781.523 | 3.815 | 3.620.435 | 159.226 | 12.727.567 | 101.857 | 290.371.448 | 303.099.015 |

7. TOKAT İLİ SU ÜRÜNLERİ ÜRETİMİ

Tablo 42. Su Ürünleri Üretimi (2017)

| İlçe Adı | Gölet Sayısı (Adet) | Balıkçılıkla Geçinen Aile Sayısı (Adet) | Profesyonel Balıkçı Teknesi (Adet) | Tarla Balıkçılığı Sayısı (Adet) | Kafes Balıkçılığı Sayısı (Adet) | Avcılık İle Üretim Miktarı (Kg) |
|---------------|---------------------|---|------------------------------------|---------------------------------|---------------------------------|---------------------------------|
| ALMUS | 2 | 48 | 12 | 1 | 30 | 44.790 |
| ARTOVA | 4 | | | | | |
| BAŞÇİFTLİK | 2 | | | | | |
| ERBAA | 2 | 1 | | 1 | | |
| MERKEZ | 23 | 6 | | 6 | | |
| NİKSAR | 2 | 3 | | 3 | | |
| PAZAR | 2 | | | | | |
| REŞADİYE | 8 | | | | | |
| SULUSARAY | 3 | | | | | |
| TURHAL | 3 | | | | | |
| YEŞİLYURT | 6 | | | | | |
| ZİLE | 10 | | | | | |
| TOPLAM | 67 | 58 | 12 | 11 | 30 | 44790 |

Tablo 43. Balık Çeşitlerine Göre Su Ürünleri Üretimi (2017)

| BALIK ADI | ALABALIK | | SAZAN | | KEFAL | | YAYIN | | DİĞER | |
|---------------|---------------------|------------------|---------------|---------------|--------------|--------------|--------------|--------------|---------------|---------------|
| | Yetiştiricilik (Kg) | Satılan (Kg) | Avcılık (Kg) | Satılan (Kg) | Avcılık (Kg) | Satılan (Kg) | Avcılık (Kg) | Satılan (Kg) | Avcılık (Kg) | Satılan (Kg) |
| ALMUS | 5.006.750 | 4.555.000 | 26.409 | 26.409 | | | 2.736 | 2.736 | 15.645 | 15.645 |
| ARTOVA | | | | | | | | | | |
| BAŞÇİFTLİK | | | | | | | | | | |
| ERBAA | 20.000 | 10.000 | | | | | | | | |
| MERKEZ | 10.000 | 10.000 | | | | | | | | |
| NİKSAR | 2.000 | 2.000 | | | | | | | | |
| PAZAR | | | | | | | | | | |
| REŞADİYE | | | | | | | | | | |
| SULUSARAY | | | | | | | | | | |
| TURHAL | | | | | | | | | | |
| YEŞİLYURT | | | | | | | | | | |
| ZİLE | | | | | | | | | | |
| TOPLAM | 5.038.750 | 4.577.000 | 26.409 | 26.409 | - | - | 2.736 | 2.736 | 15.645 | 15.645 |